

聯嘉光電股份有限公司

個體財務報告暨會計師查核報告
民國 112 及 111 年度

地址：新竹科學工業園區苗栗縣竹南鎮科東一路二號
電話：(037)539000

§ 目 錄 §

項	目 頁	次	財 務 報 告 附 註 編 號
一、封 面	1		-
二、目 錄	2		-
三、會計師查核報告	3~7		-
四、個體資產負債表	8		-
五、個體綜合損益表	9~10		-
六、個體權益變動表	11		-
七、個體現金流量表	12~13		-
八、個體財務報表附註			
(一) 公司沿革	14		一
(二) 通過財務報告之日期及程序	14		二
(三) 新發布及修訂準則及解釋之適用	14~16		三
(四) 重大會計政策之彙總說明	17~32		四
(五) 重大會計判斷、估計及假設不確定性之主要來源	32		五
(六) 重要會計項目之說明	32~66		六~二八
(七) 關係人交易	66~69		二九
(八) 質抵押之資產	70		三十
(九) 重大或有負債及未認列之合約承諾	70		三一
(十) 其他事項	-		-
(十一) 重大之災害損失	-		-
(十二) 重大之期後事項	-		-
(十三) 具重大影響之外幣資產及負債資訊	70~71		三二
(十四) 附註揭露事項			
1. 重大交易事項相關資訊	71~77		三三
2. 轉投資事業相關資訊	71~72、78		三三
3. 大陸投資資訊	72、79~80		三三
4. 主要股東資訊	72、81		三三
(十五) 部門資訊	-		-
九、重要會計項目明細表	82~100		-

會計師查核報告

聯嘉光電股份有限公司 公鑒：

查核意見

聯嘉光電股份有限公司民國 112 年及 111 年 12 月 31 日之個體資產負債表，暨民國 112 年及 111 年 1 月 1 日至 12 月 31 日之個體綜合損益表、個體權益變動表、個體現金流量表以及個體財務報表附註（包括重大會計政策彙總），業經本會計師查核竣事。

依本會計師之意見，上開個體財務報表在所有重大方面係依照證券發行人財務報告編製準則編製，足以允當表達聯嘉光電股份有限公司民國 112 年及 111 年 12 月 31 日之個體財務狀況，暨民國 112 年及 111 年 1 月 1 日至 12 月 31 日之個體財務績效及個體現金流量。

查核意見之基礎

本會計師係依照會計師受託查核簽證財務報表規則及審計準則執行查核工作。本會計師於該等準則下之責任將於會計師查核個體財務報表之責任段進一步說明。本會計師所隸屬事務所受獨立性規範之人員已依會計師職業道德規範，與聯嘉光電股份有限公司保持超然獨立，並履行該規範之其他責任。本會計師相信已取得足夠及適切之查核證據，以作為表示查核意見之基礎。

關鍵查核事項

關鍵查核事項係指依本會計師之專業判斷，對聯嘉光電股份有限公司民國 112 年度個體財務報表之查核最為重要之事項。該等事項已於查核個體財務報表整體及形成查核意見之過程中予以因應，本會計師並不對該等事項單獨表示意見。

茲對聯嘉光電股份有限公司民國 112 年度個體財務報表之關鍵查核事項敘明如下：

存貨之評價

近年 LED 光電產品市場競爭激烈導致產品價格變動較快，評估資產負債表日存貨因淨變現價值金額對財務報表之影響較為重大，聯嘉光電股份有限公司民國 112 年 12 月 31 日持有之存貨淨額為 1,200,344 仟元，佔個體財務報表總資產 20%，與存貨相關會計政策及資訊，請參閱財務報告附註四、五及十。聯嘉光電股份有限公司主要從事車用 LED 燈模組及元件、LED 交通號誌燈及路燈、其他節能照明產品等產品研發、製造及銷售；因光電市場成長快速，各類產品應用範圍持續擴大，為確保持有之存貨，包括 LED 電子元件、LED 發光二極體及車燈模組等，係符合國際會計準則第 2 號要求以成本與淨變現價值孰低評價，故計提無市場銷售價值或過時陳舊之存貨跌價損失時，除依存貨提列政策外，同時需考量可能因技術變化而導致存貨呆滯或過時，因此聯嘉光電股份有限公司在預測未來存貨跌價損失之可能性取決於管理階層之判斷具有不確定性。因是將聯嘉光電股份有限公司存貨之評價列為本年度關鍵查核事項之一。

本會計師已執行之主要查核程序包括：

1. 瞭解管理階層對存貨評價之提列政策，包括定期評估存貨呆滯狀況暨相關之存貨跌價。
2. 自年底存貨明細表中選樣，抽核原料進價或存貨之銷售價格，且核算以驗證淨變現價值之正確性，並抽樣比較存貨淨變現價值與其帳面價值，以確認存貨已按成本與淨變現價值孰低評價。
3. 取得並抽核存貨庫齡資料的正確性，並檢視公司是否依存貨評價政策提列備抵跌價損失。
4. 年底於存貨處所觀察公司存貨盤點，並瞭解管理階層區分及管控過時陳舊存貨之狀況及提列備抵存貨跌價損失之適當性。

銷貨收入真實性

聯嘉光電股份有限公司之收入主要來自於車燈模組之收入，與收入認列相關會計政策及資訊，請參閱財務報表附註四及二二。民國 112 年度銷貨收入金額為新台幣 3,345,011 仟元，其中特定客戶本年度銷售成長，由於在銷貨收入真實性上存在較高之風險，因此將特定客戶銷貨收入真實性評估列為本年度關鍵查核事項之一。

本會計師已執行之主要查核程序包括：

1. 本會計師藉由瞭解有關銷貨交易循環之相關內部控制制度及作業程序，以確認並評估進行銷貨交易時之相關內部控制作業是否有效。
2. 本會計師自銷售明細選取樣本，檢視客戶訂單、內部訂單、出貨通知單、物流簽收文件及檢視銷貨對象及收款對象暨收款是否有異常情形，以確認收入發生之真實性。

管理階層與治理單位對個體財務報表之責任

管理階層之責任係依照證券發行人財務報告編製準則編製允當表達之個體財務報表，且維持與個體財務報表編製有關之必要內部控制，以確保個體財務報表未存有導因於舞弊或錯誤之重大不實表達。

於編製個體財務報表時，管理階層之責任亦包括評估聯嘉光電股份有限公司繼續經營之能力、相關事項之揭露，以及繼續經營會計基礎之採用，除非管理階層意圖清算聯嘉光電股份有限公司或停止營業，或除清算或停業外別無實際可行之其他方案。

聯嘉光電股份有限公司之治理單位（含審計委員會）負有監督財務報導流程之責任。

會計師查核個體財務報表之責任

本會計師查核個體財務報表之目的，係對個體財務報表整體是否存有導因於舞弊或錯誤之重大不實表達取得合理確信，並出具查核報告。合理確信係高度確信，惟依照審計準則執行之查核工作無法保證必能偵出個體財務報表存有之重大不實表達。不實表達可能導因於舞弊或錯誤。如不實表達之個別金額或彙總數可合理預期將影響個體財務報表使用者所作之經濟決策，則被認為具有重大性。

本會計師依照審計準則查核時，運用專業判斷及專業懷疑。本會計師亦執行下列工作：

1. 辨認並評估個體財務報表導因於舞弊或錯誤之重大不實表達風險；對所評估之風險設計及執行適當之因應對策；並取得足夠及適切之查核證據以作為查核意見之基礎。因舞弊可能涉及共謀、偽造、故意遺漏、不實聲明或踰越內部控制，故未偵出導因於舞弊之重大不實表達之風險高於導因於錯誤者。
2. 對與查核攸關之內部控制取得必要之瞭解，以設計當時情況下適當之查核程序，惟其目的非對聯嘉光電股份有限公司內部控制之有效性表示意見。
3. 評估管理階層所採用會計政策之適當性，及其所作會計估計與相關揭露之合理性。
4. 依據所取得之查核證據，對管理階層採用繼續經營會計基礎之適當性，以及使聯嘉光電股份有限公司繼續經營之能力可能產生重大疑慮之事件或情況是否存在重大不確定性，作出結論。本會計師若認為該等事件或情況存在重大不確定性，則須於查核報告中提醒個體財務報表使用者注意個體財務報表之相關揭露，或於該等揭露係屬不適當時修正查核意見。本會計師之結論係以截至查核報告日所取得之查核證據為基礎。惟未來事件或情況可能導致聯嘉光電股份有限公司不再具有繼續經營之能力。
5. 評估個體財務報表（包括相關附註）之整體表達、結構及內容，以及個體財務報表是否允當表達相關交易及事件。
6. 對於聯嘉光電股份有限公司內組成個體之財務資訊取得足夠及適切之查核證據，以對個體財務報表表示意見。本會計師負責查核案件之指導、監督及執行，並負責形成聯嘉光電股份有限公司查核意見。

本會計師與治理單位溝通之事項，包括所規劃之查核範圍及時間，以及重大查核發現（包括於查核過程中所辨認之內部控制顯著缺失）。


本會計師亦向治理單位提供本會計師所隸屬事務所受獨立性規範之人員已遵循會計師職業道德規範中有關獨立性之聲明，並與治理單位溝通所有可能被認為會影響會計師獨立性之關係及其他事項（包括相關防護措施）。

本會計師從與治理單位溝通之事項中，決定對聯嘉光電股份有限公司民國 112 年度個體財務報表查核之關鍵查核事項。本會計師於查核報告中敘明該等事項，除非法令不允許公開揭露特定事項，或在極罕見情況下，本會計師決定不於查核報告中溝通特定事項，因可合理預期此溝通所產生之負面影響大於所增進之公眾利益。

勤業眾信聯合會計師事務所

會計師 陳 明 輝

陳明輝



會計師 張 雅 芸

張雅芸



證券暨期貨管理委員會核准文號
台財證六字第 0930128050 號

金融監督管理委員會核准文號
金管證審字第 1110348898 號

中 華 民 國 1 1 3 年 2 月 2 9 日



聯華電子股份有限公司
民國 112 年 12 月 31 日

單位：新台幣仟元

代 碼	資 產	112 年 12 月 31 日		111 年 12 月 31 日		代 碼	負 債 及 權 益	112 年 12 月 31 日		111 年 12 月 31 日	
		金 額	%	金 額	%			金 額	%	金 額	%
	流動資產						流動負債				
1100	現金及約當現金(附註四及六)	\$ 299,828	5	\$ 373,441	7	2100	短期借款(附註四、十五及三十)	\$ 180,000	3	\$ 381,000	7
1110	透過損益按公允價值衡量之金融資產 — 流動(附註四及七)	-	-	175	-	2110	應付短期票券(附註四及十五)	199,620	3	279,551	5
1120	透過其他綜合損益按公允價值衡量之 金融資產(附註四及八)	6,401	-	1,439	-	2120	透過損益按公允價值衡量之金融負債 — 流動(附註四及七)	1,445	-	-	-
1150	應收票據(附註四及九)	5,509	-	4,816	-	2130	合約負債—流動(附註二二)	-	-	5,881	-
1170	應收帳款(附註四及九)	272,304	4	58,666	1	2150	應付票據(附註十七)	45,751	1	1,300	-
1180	應收帳款—關係人(附註四、九及二 九)	1,058,139	17	1,142,570	21	2170	應付帳款(附註十七)	497,643	8	255,696	5
1200	其他應收款(附註四、九及二九)	96,191	2	92,145	2	2180	應付帳款—關係人(附註十七及二 九)	412,804	7	301,579	6
1220	本期所得稅資產(附註四及二四)	-	-	1,599	-	2200	其他應付款(附註四、十八及二九)	158,284	3	193,709	4
130X	存貨(附註四、五及十)	1,200,344	20	793,398	14	2230	本期所得稅負債(附註四及二四)	21,807	-	18,385	-
1410	預付款項	136,801	2	89,178	1	2250	負債準備—流動(附註四及十九)	3,332	-	3,332	-
1470	其他流動資產(附註四及三十)	46,370	1	1,400	-	2280	租賃負債—流動(附註四及十三)	8,483	-	6,060	-
11XX	流動資產總計	3,121,887	51	2,558,827	46	2320	一年內到期之長期借款(附註四、十 五及三十)	147,623	2	71,017	1
	非流動資產					2321	一年內到期之應付公司債(附註四、 十六及二八)	487,997	8	-	-
1550	採用權益法之投資(附註四及十一)	1,337,545	22	1,312,501	24	2399	其他流動負債(附註十八)	22,378	-	6,858	-
1600	不動產、廠房及設備(附註四、十二 及三十)	1,490,586	24	1,417,428	26	21XX	流動負債總計	2,187,167	35	1,524,368	28
1755	使用權資產(附註四及十三)	24,212	-	24,002	-		非流動負債				
1780	其他無形資產(附註四及十四)	49,717	1	48,385	1	2530	應付公司債(附註四、十六及三十)	467,107	8	960,749	17
1840	遞延所得稅資產(附註四及二四)	48,546	1	43,130	1	2540	長期借款(附註四、十五及三十)	535,996	9	519,683	10
1915	預付設備款(附註四)	54,191	1	80,580	1	2580	租賃負債—非流動(附註四及十三)	16,920	-	19,036	-
1920	存出保證金(附註四)	38,778	-	28,547	1	2640	淨確定福利負債—非流動(附註四及 二十)	22,544	-	22,623	-
15XX	非流動資產總計	3,043,575	49	2,954,573	54	2660	遞延貸項—聯屬公司間利益	51,347	1	51,233	1
						25XX	非流動負債總計	1,093,914	18	1,573,324	28
						2XXX	負債總計	3,281,081	53	3,097,692	56
							權益(附註四及二一)				
							股 本				
						3110	普通股股本	2,026,748	33	1,827,796	33
						3140	預收股本	29,304	-	77	-
						3100	股本總計	2,056,052	33	1,827,873	33
						3200	資本公積	824,246	14	549,282	10
							保留盈餘				
						3310	法定盈餘公積	81,046	1	79,206	1
						3320	特別盈餘公積	47,853	1	81,327	2
						3350	未分配盈餘	72,972	1	66,624	1
						3300	保留盈餘總計	201,871	3	227,157	4
						3400	其他權益	(47,355)	(1)	(38,171)	-
						3500	庫藏股票	(150,433)	(2)	(150,433)	(3)
						3XXX	權益總計	2,884,381	47	2,415,708	44
1XXX	資 產 總 計	\$ 6,165,462	100	\$ 5,513,400	100		負 債 與 權 益 總 計	\$ 6,165,462	100	\$ 5,513,400	100

後附之附註係本個體財務報告之一部分。

董事長：黃國欣



經理人：黃昉鈺



會計主管：林君宙



聯嘉光電股份有限公司

個體綜合損益表

民國 112 年及 111 年 1 月 1 日至 12 月 31 日

單位：新台幣仟元，惟
每股盈餘為元


代 碼		112年度		111年度	
		金 額	%	金 額	%
4000	營業收入（附註四、二二及二九）	\$ 3,345,011	100	\$ 2,963,394	100
5000	營業成本（附註四、十、二三及二九）	(2,986,123)	(89)	(2,639,385)	(89)
5900	營業毛利	358,888	11	324,009	11
5920	未實現銷貨利益	(114)	-	(14,107)	-
5950	已實現營業毛利	358,774	11	309,902	11
	營業費用（附註二三及二九）				
6100	推銷費用	(43,319)	(1)	(48,332)	(2)
6200	管理費用	(159,462)	(5)	(182,119)	(6)
6300	研究發展費用	(157,236)	(5)	(124,502)	(4)
6450	預期信用減損損失	-	-	(455)	-
6000	營業費用合計	(360,017)	(11)	(355,408)	(12)
6900	營業淨損	(1,243)	-	(45,506)	(1)
	營業外收入及支出				
7100	利息收入（附註二三）	8,668	-	2,235	-
7010	其他收入（附註四、二三、二六及二九）	7,356	-	4,064	-
7020	其他利益及損失（附註四及二三）	55,279	2	143,948	5
7050	財務成本（附註四及二三）	(27,057)	(1)	(26,706)	(1)
7070	採用權益法之子公司及關聯企業損益份額（附註四及十一）	(24,194)	(1)	(50,906)	(2)
7000	營業外收入及支出合計	20,052	-	72,635	2


（接次頁）


(承前頁)

代 碼		112年度		111年度	
		金 額	%	金 額	%
7900	稅前淨利	\$ 18,809	-	\$ 27,129	1
7950	所得稅費用 (附註四及二四)	(8,555)	-	(10,626)	-
8200	本年度淨利	<u>10,254</u>	-	<u>16,503</u>	<u>1</u>
	其他綜合損益				
8310	不重分類至損益之項目：				
8311	確定福利計畫之再 衡量數 (附註四及 二十)	(383)	-	1,897	-
8316	透過其他綜合損益 按公允價值衡量 之金融資產未實 現評價損益 (附註 四及二一)	267	-	(1,244)	-
8360	後續可能重分類至損益 之項目：				
8361	國外營運機構財務 報表換算之兌換 差額 (附註四及二 一)	(11,813)	-	55,500	2
8399	與可能重分類之項 目相關之所得稅 (附註四及二四)	<u>2,362</u>	-	(<u>11,100</u>)	(<u>1</u>)
8300	本年度其他綜合損 益 (稅後淨額)	(<u>9,567</u>)	-	<u>45,053</u>	<u>1</u>
8500	本年度綜合損益總額	<u>\$ 687</u>	<u>-</u>	<u>\$ 61,556</u>	<u>2</u>
	每股盈餘 (附註二五)				
	來自繼續營業單位				
9710	基 本	<u>\$ 0.05</u>		<u>\$ 0.09</u>	
9810	稀 釋	<u>\$ 0.05</u>		<u>\$ 0.09</u>	

後附之附註係本個體財務報告之一部分。

董事長：黃國欣 

經理人：黃昉鈺 

會計主管：林君宙 



聯興光通國際有限公司

民國 112 年 及 111 年 1 月 1 日至 12 月 31 日

單位：新台幣仟元

代碼		股		資本公積	保 留 盈 餘			其 他 權 益		庫 藏 股 票	權 益 總 額
		普 通 股 股 本	預 收 股 本		法 定 盈 餘 公 積	特 別 盈 餘 公 積	未 分 配 盈 餘	國 外 營 運 機 構 財 務 報 表 換 算 之 兌 換 差 額	透 過 其 他 綜 合 損 益 按 公 允 價 值 衡 量 之 金 融 資 產 未 實 現 評 價 損 益		
A1	111 年 1 月 1 日 餘 額	\$ 1,826,841	\$ -	\$ 521,781	\$ 78,050	\$ 70,747	\$ 130,253	(\$ 78,866)	(\$ 2,461)	(\$ 150,433)	\$ 2,395,912
	110 年 度 盈 餘 指 撥 及 分 配										
B1	法定盈餘公積	-	-	-	1,156	-	(1,156)	-	-	-	-
B3	提列特別盈餘公積	-	-	-	-	10,580	(10,580)	-	-	-	-
B5	股東現金股利	-	-	-	-	-	(70,293)	-	-	-	(70,293)
C5	因發行可轉換公司債認列權益組成項目	-	-	25,482	-	-	-	-	-	-	25,482
D1	111 年 度 淨 利	-	-	-	-	-	16,503	-	-	-	16,503
D3	111 年 度 稅 後 其 他 綜 合 損 益	-	-	-	-	-	1,897	44,400	(1,244)	-	45,053
I1	可轉換公司債轉換	955	77	2,019	-	-	-	-	-	-	3,051
Z1	111 年 12 月 31 日 餘 額	1,827,796	77	549,282	79,206	81,327	66,624	(34,466)	(3,705)	(150,433)	2,415,708
	111 年 度 盈 餘 指 撥 及 分 配										
B1	法定盈餘公積	-	-	-	1,840	-	(1,840)	-	-	-	-
B17	特別盈餘公積迴轉	-	-	-	-	(33,474)	33,474	-	-	-	-
B5	股東現金股利	-	-	-	-	-	(35,157)	-	-	-	(35,157)
C5	因發行可轉換公司債認列權益組成項目	-	-	28,153	-	-	-	-	-	-	28,153
D1	112 年 度 淨 利	-	-	-	-	-	10,254	-	-	-	10,254
D3	112 年 度 稅 後 其 他 綜 合 損 益	-	-	-	-	-	(383)	(9,451)	267	-	(9,567)
I1	可轉換公司債轉換	198,952	29,227	246,893	-	-	-	-	-	-	475,072
I1	可轉換公司債贖回	-	-	(82)	-	-	-	-	-	-	(82)
Z1	112 年 12 月 31 日 餘 額	\$ 2,026,748	\$ 29,304	\$ 824,246	\$ 81,046	\$ 47,853	\$ 72,972	(\$ 43,917)	(\$ 3,438)	(\$ 150,433)	\$ 2,884,381

後附之附註係本個體財務報告之一部分。

董事長：黃國欣



經理人：黃昉鈺



會計主管：林君宙



聯嘉光電股份有限公司

個體現金流量表

民國 112 年及 111 年 1 月 1 日至 12 月 31 日

單位：新台幣仟元

代 碼		112年度	111年度
	營業活動之現金流量		
A10000	本年度稅前淨利	\$ 18,809	\$ 27,129
A20010	收益費損項目：		
A20100	折舊費用	114,303	103,074
A20200	攤銷費用	22,023	22,951
A20300	預期信用減損損失	-	455
A20400	透過損益按公允價值衡量之金融工具淨損失（利益）	17,821	(9,160)
A20900	財務成本	27,057	26,706
A21200	利息收入	(8,668)	(2,235)
A21300	股利收入	-	(152)
A22400	採用權益法之子公司及關聯企業損益份額	24,194	50,906
A22500	處分不動產、廠房及設備利益	(1,180)	(239)
A23700	存貨跌價及呆滯損失	2,901	12,763
A24000	與子公司之未實現利益	114	14,107
A24100	未實現外幣兌換淨利益	(10,344)	(9,677)
A30000	營業資產及負債之淨變動數		
A31130	應收票據	(693)	(339)
A31150	應收帳款	(158,926)	(69,427)
A31180	其他應收款	(4,039)	92,480
A31200	存 貨	(409,847)	93,774
A31230	預付款項	(47,623)	(56,832)
A31240	其他流動資產	(44,970)	1,198
A32130	應付票據	44,451	1,300
A32150	應付帳款	368,469	38,194
A32180	其他應付款	(44,696)	(22,086)
A32230	其他流動負債	9,639	(2,409)
A32240	淨確定福利負債	(463)	(506)
A33000	營運產生之現金	(81,668)	311,975
A33100	收取之利息	8,659	2,235
A33300	支付之利息	(15,301)	(15,659)
A33500	支付之所得稅	(6,588)	(163)
AAAA	營業活動之淨現金流（出）入	(94,898)	298,388

（接次頁）

(承前頁)

代 碼		112年度	111年度
	投資活動之現金流量		
B00010	取得透過其他綜合損益按公允價值 衡量之金融資產	(\$ 4,759)	\$ -
B00030	透過其他綜合損益按公允價值衡量 之金融資產減資退回股款	66	137
B01800	取得採用權益法之長期股權投資	(61,050)	(93,969)
B02700	購置不動產、廠房及設備	(102,264)	(145,854)
B02800	處分不動產、廠房及設備	1,923	239
B03700	存出保證金減少	(10,231)	(19,720)
B04500	購置無形資產	(23,355)	(29,548)
B07100	預付設備款增加	(41,394)	(62,936)
B07600	收取之股利	-	152
BBBB	投資活動之淨現金流出	(<u>241,064</u>)	(<u>351,499</u>)
	籌資活動之現金流量		
C00100	短期借款減少	(201,000)	(502,000)
C00500	應付短期票券(減少)增加	(81,835)	97,942
C01200	發行可轉換公司債	494,782	494,799
C01300	償還公司債	(7,100)	(186,700)
C01700	舉借長期借款	92,919	45,300
C04020	租賃負債本金償還	(8,602)	(8,243)
C04500	發放現金股利	(<u>35,157</u>)	(<u>70,293</u>)
CCCC	籌資活動之淨現金流入(出)	<u>254,007</u>	(<u>129,195</u>)
DDDD	匯率變動對現金及約當現金之影響	<u>8,342</u>	<u>215</u>
EEEE	現金及約當現金淨減少	(73,613)	(182,091)
E00100	年初現金及約當現金餘額	<u>373,441</u>	<u>555,532</u>
E00200	年底現金及約當現金餘額	<u>\$ 299,828</u>	<u>\$ 373,441</u>

後附之附註係本個體財務報告之一部分。

董事長：黃國欣



經理人：黃昉鈺



會計主管：林君宙



聯嘉光電股份有限公司

個體財務報表附註

民國 112 年及 111 年 1 月 1 日至 12 月 31 日

(除另註明外，金額以新臺幣仟元為單位)

一、公司沿革

聯嘉光電股份有限公司(以下簡稱「本公司」)於 84 年 6 月創立，原名恒嘉光電股份有限公司，93 年 7 月變更公司名稱為聯嘉光電股份有限公司，85 年 11 月進駐新竹科學工業園區，主要業務係車用 LED 元件封裝、OEM/ODM 之 LED 模組及導光、LED 交通號誌、LED 節能路燈與工業照明及 LED 消費性等產品設計、開發、測試、製造及銷售；公共工程之設計安裝及施工、照明系統之設計、安裝及施工。

本公司股票於 107 年 5 月 9 日起在臺灣證券交易所上市買賣。

本個體財務報告係以本公司功能性貨幣新臺幣表達。

二、通過財務報告之日期及程序

本個體財務報告於 113 年 2 月 29 日經董事會通過。

三、新發布及修訂準則及解釋之適用

- (一) 首次適用金融監督管理委員會(以下稱「金管會」)認可並發布生效之國際財務報導準則(IFRS)、國際會計準則(IAS)、解釋(IFRIC)及解釋公告(SIC)(以下稱「IFRS 會計準則」)

適用修正後之金管會認可並發布生效之 IFRS 會計準則將不致造成本公司會計政策之重大變動。

- (二) 113 年適用之金管會認可之 IFRS 會計準則

<u>新發布 / 修正 / 修訂準則及解釋</u>	<u>IASB 發布之生效日(註1)</u>
IFRS 16 之修正「售後租回中之租賃負債」	2024 年 1 月 1 日(註2)
IAS 1 之修正「負債分類為流動或非流動」	2024 年 1 月 1 日
IAS 1 之修正「具合約條款之非流動負債」	2024 年 1 月 1 日
IAS 7 及 IFRS 7 之修正「供應商融資安排」	2024 年 1 月 1 日(註3)

註 1：除另註明外，上述新發布 / 修正 / 修訂準則或解釋係於各該日期以後開始之年度報導期間生效。

註 2：賣方兼承租人應對初次適用 IFRS 16 日後簽訂之售後租回交易追溯適用 IFRS 16 之修正。

註 3：第一次適用本修正時，豁免部分揭露規定。

1. IAS 1 之修正「負債分類為流動或非流動」（2020 年修正）及「具合約條款之非流動負債」（2022 年修正）

2020 年修正係釐清判斷負債是否分類為非流動時，應評估本公司於報導期間結束日是否具將負債之清償遞延至報導期間後至少 12 個月之權利。若本公司於報導期間結束日具有該權利，無論本公司是否預期將行使該權利，負債係分類為非流動。

2020 年修正另規定，若本公司須遵循特定條件始具有將負債之清償遞延之權利，本公司必須於報導期間結束日已遵循特定條件，即使貸款人係於較晚日期測試本公司是否遵循該等條件亦然。2022 年修正進一步釐清，僅有報導期間結束日以前須遵循之合約條款會影響負債之分類。報導期間後 12 個月內須遵循之合約條款雖不影響負債之分類，惟須揭露相關資訊，俾使財務報告使用者了解本公司可能無法遵循合約條款而須於報導期間後 12 個月內還款之風險。

2020 年修正規定，為負債分類之目的，前述清償係指移轉現金、其他經濟資源或本公司之權益工具予交易對方致負債之消滅。惟若負債之條款，可能依交易對方之選擇，以移轉本公司之權益工具而導致其清償，且若該選擇權依 IAS 32「金融工具：表達」之規定係單獨認列於權益，則前述條款並不影響負債之分類。

除上述影響外，截至本個體財務報告通過發布日止，本公司仍持續評估其他準則、解釋之修正將不致對財務狀況與財務績效造成重大影響。

(三) IASB 已發布但尚未經金管會認可並發布生效之 IFRS 會計準則

<u>新發布 / 修正 / 修訂準則及解釋</u>	<u>IASB 發布之生效日(註1)</u>
IFRS 10 及 IAS 28 之修正「投資者與其關聯企業或合資間之資產出售或投入」	未 定

(接次頁)

(承前頁)

<u>新發布 / 修正 / 修訂準則及解釋</u>	<u>IASB 發布之生效日(註1)</u>
IFRS 17「保險合約」	2023年1月1日
IFRS 17之修正	2023年1月1日
IFRS 17之修正「初次適用 IFRS 17 及 IFRS 9—比較資訊」	2023年1月1日
IAS 21之修正「缺乏可兌換性」	2025年1月1日(註2)

註 1：除另註明外，上述新發布 / 修正 / 修訂準則或解釋係於各該日期以後開始之年度報導期間生效。

註 2：適用於 2025 年 1 月 1 日以後開始之年度報導期間。首次適用該修正時，將影響數認列於首次適用日之保留盈餘。當本公司以非功能性貨幣作為表達貨幣時，將影響數調整首次適用日權益項下之國外營運機構兌換差額。

1. IFRS 10 及 IAS 28 之修正「投資者與其關聯企業或合資間之資產出售或投入」

該修正規定，若本公司出售或投入資產予關聯企業（或合資），或本公司喪失對子公司之控制，但保留對該子公司之重大影響（或聯合控制），若前述資產或前子公司符合 IFRS 3「企業合併」對「業務」之定義時，本公司係全數認列該等交易產生之損益。

此外，若本公司出售或投入資產予關聯企業（或合資），或本公司在與關聯企業（或合資）之交易中喪失對子公司之控制，但保留對該子公司之重大影響（或聯合控制），若前述資產或前子公司不符合 IFRS 3「業務」之定義時，本公司僅在與投資者對該等關聯企業（或合資）無關之權益範圍內認列該交易所產生之損益，亦即，屬本公司對該損益之份額者應予以銷除。

除上述影響外，截至本個體財務報告通過發布日止，本公司仍持續評估其他準則、解釋之修正對財務狀況與財務績效之影響，相關影響待評估完成時予以揭露。

四、重大會計政策之彙總說明

(一) 遵循聲明

本個體財務報告係依照證券發行人財務報告編製準則編製。

(二) 編製基礎

除按公允價值衡量之金融工具及按確定福利義務現值減除計畫資產公允價值認列之淨確定福利負債外，本個體財務報告係依歷史成本基礎編製。

公允價值衡量依照相關輸入值之可觀察程度及重要性分為第 1 等級至第 3 等級：

1. 第 1 等級輸入值：係指於衡量日可取得之相同資產或負債於活躍市場之報價（未經調整）。
2. 第 2 等級輸入值：係指除第 1 等級之報價外，資產或負債直接（亦即價格）或間接（亦即由價格推導而得）之可觀察輸入值。
3. 第 3 等級輸入值：係指資產或負債之不可觀察之輸入值。

本公司於編製個體財務報告時，對投資子公司、關聯企業係採權益法處理。為使本個體財務報告之本年度損益、其他綜合損益及權益與本公司合併財務報告中歸屬於本公司業主之本年度損益、其他綜合損益及權益相同，個體基礎與合併基礎下若干會計處理差異係調整「採用權益法之投資」、「採用權益法之子公司及關聯企業及損益份額」、「採用權益法之子公司及關聯企業其他綜合損益份額」暨相關權益項目。

(三) 資產與負債區分流動與非流動之標準

流動資產包括：

1. 主要為交易目的而持有之資產；
2. 預期於資產負債表日後 12 個月內實現之資產；及
3. 現金及約當現金（但不包括於資產負債表日後逾 12 個月用以交換或清償負債而受到限制者）。

流動負債包括：

1. 主要為交易目的而持有之負債；

2. 於資產負債表日後 12 個月內到期清償之負債（即使於資產負債表日後至通過發布財務報告前已完成長期性之再融資或重新安排付款協議，亦屬流動負債），以及
3. 不能無條件將清償期限遞延至資產負債表日後至少 12 個月之負債。惟負債之條款可能依交易對方之選擇，以發行權益工具而導致其清償者，並不影響分類。

非屬上述流動資產或流動負債者，係分類為非流動資產或非流動負債。

(四) 外 幣

本公司編製個體財務報告時，以本公司功能性貨幣以外之貨幣（外幣）交易者，依交易日匯率換算為功能性貨幣記錄。

外幣貨幣性項目於每一資產負債表日以收盤匯率換算。因交割貨幣性項目或換算貨幣性項目產生之兌換差額，於發生當期認列於損益。

以公允價值衡量之外幣非貨幣性項目係以決定公允價值當日之匯率換算，所產生之兌換差額列為當期損益，惟屬公允價值變動認列於其他綜合損益者，其產生之兌換差額列於其他綜合損益。

以歷史成本衡量之外幣非貨幣性項目係以交易日之匯率換算，不再重新換算。

於編製個體財務報告時，國外營運機構（包含營運所在國家或使用之貨幣與本公司不同之子公司）之資產及負債以每一資產負債表日匯率換算為新臺幣。收益及費損項目係以當期平均匯率換算，所產生之兌換差額列於其他綜合損益。

若本公司處分國外營運機構之所有權益後之保留權益係金融資產並按金融工具之會計政策處理，所有與該國外營運機構相關之累計兌換差額將重分類至損益。

(五) 存 貨

存貨包括原物料、製成品及在製品。存貨係以成本與淨變現價值孰低衡量，比較成本與淨變現價值時除同類別存貨外係以個別項目為基礎。淨變現價值係指在正常情況下之估計售價減除至完工尚

需投入之估計成本及完成出售所需之估計成本後之餘額。存貨成本之計算係採加權平均法。

(六) 採用權益法之投資

本公司採用權益法處理對子公司之投資。

子公司係指本公司具有控制之個體（含結構型個體）。

權益法下，投資原始依成本認列，取得日後帳面金額係隨本公司所享有之子公司損益及其他綜合損益份額與利潤分配而增減。此外，針對本公司可享有子公司其他權益之變動係按持股比例認列。

當本公司對子公司所有權權益之變動未導致喪失控制者，係作為權益交易處理。投資帳面金額與所支付或收取對價之公允價值間之差額，係直接認列為權益。

當本公司對子公司之損失份額等於或超過其在該子公司之權益（包括權益法下子公司之帳面金額及實質上屬於本公司對該子公司淨投資組成部分之其他長期權益）時，係繼續按持股比例認列損失。

取得成本超過本公司於取得日所享有構成業務之子公司可辨認資產及負債淨公允價值份額之數額列為商譽，該商譽係包含於該投資之帳面金額且不得攤銷；本公司於取得日所享有構成業務之子公司可辨認資產及負債淨公允價值份額超過取得成本之數額列為當期收益。

本公司評估減損時，係以財務報告整體考量現金產生單位並比較其可回收金額與帳面金額。嗣後若資產可回收金額增加時，將減損損失之迴轉認列為利益，惟資產於減損損失迴轉後之帳面金額，不得超過該項資產在未認列減損損失之情況下，減除應提列攤銷後之帳面金額。歸屬於商譽之減損損失不得於後續期間迴轉。

本公司與子公司之順流交易未實現損益於個體財務報告予以銷除。本公司與子公司之逆流及側流交易所產生之損益，僅在與本公司對子公司權益無關之範圍內，認列於個體財務報告。

(七) 投資關聯企業

關聯企業係指本公司具有重大影響，但非屬子公司或合資之企業。

本公司對投資關聯企業係採用權益法。

權益法下，投資關聯企業原始依成本認列，取得日後帳面金額係隨本公司所享有之關聯企業損益及其他綜合損益份額與利潤分配而增減。此外，針對關聯企業權益之變動係按持股比例認列。

取得成本超過本公司於取得日所享有關聯企業可辨認資產及負債淨公允價值份額之數額列為商譽，該商譽係包含於該投資之帳面金額且不得攤銷；本公司於取得日所享有關聯企業可辨認資產及負債淨公允價值份額超過取得成本之數額列為當期損益。

關聯企業發行新股時，本公司若未按持股比例認購，致使持股比例發生變動，並因而使投資之股權淨值發生增減時，其增減數調整資本公積—採權益法認列關聯企業股權淨值之變動數及採用權益法之投資。惟若未按持股比例認購或取得致使對關聯企業之所有權權益減少者，於其他綜合損益中所認列與該關聯企業及該合資有關之金額按減少比例重分類，其會計處理之基礎係與關聯企業若直接處分相關資產或負債所必須遵循之基礎相同；前項調整如應借記資本公積，而採用權益法之投資所產生之資本公積餘額不足時，其差額借記保留盈餘。

當本公司對關聯企業之損失份額等於或超過其在該關聯企業之權益（包括權益法下投資關聯企業之帳面金額及實質上屬於本公司對該關聯企業淨投資組成部分之其他長期權益）時，即停止認列進一步之損失。本公司僅於發生法定義務、推定義務或已代關聯企業支付款項之範圍內，認列額外損失及負債。

本公司於評估減損時，係將投資之整體帳面金額（含商譽）視為單一資產比較可回收金額與帳面金額，進行減損測試，所認列之減損損失亦屬於投資帳面金額之一部分。減損損失之任何迴轉，於該投資之可回收金額後續增加之範圍內予以認列。

本公司自其投資不再為關聯企業之日停止採用權益法，其對原關聯企業及之保留權益以公允價值衡量，該公允價值及處分價款與停止採用權益法當日之投資帳面金額之差額，列入當期損益。此外，於其他綜合損益中所認列與該關聯企業有關之所有金額，其會計處

理之基礎係與關聯企業若直接處分相關資產或負債所必須遵循之基礎相同。若對關聯企業之投資成為合資之投資，或對合資之投資成為對關聯企業之投資，本公司係持續採用權益法而不對保留權益作再衡量。

本公司自其投資不再為關聯企業之日停止採用權益法，其對原關聯企業及之保留權益以公允價值衡量，該公允價值及處分價款與停止採用權益法當日之投資帳面金額之差額，列入當期損益。此外，於其他綜合損益中所認列與該關聯企業有關之所有金額，其會計處理之基礎係與關聯企業若直接處分相關資產或負債所必須遵循之基礎相同。

本公司與關聯企業間之逆流、順流及側流交易所產生之損益，僅在與本公司對關聯企業權益無關之範圍內，認列於個體財務報告。

(八) 不動產、廠房及設備

不動產、廠房及設備係以成本認列，後續以成本減除累計折舊及累計減損損失後之金額衡量。

建造中之不動產、廠房及設備係以成本減除累計減損損失後之金額認列。成本包括專業服務費用及符合資本化條件之借款成本。該等資產於完工並達預期使用狀態時，分類至不動產、廠房及設備之適當類別並開始提列折舊。

除自有土地不提列折舊外，其餘不動產、廠房及設備於耐用年限內按直線基礎，對每一重大部分單獨提列折舊。本公司至少於每一年度結束日對估計耐用年限、殘值及折舊方法進行檢視，並推延適用會計估計值變動之影響。

不動產、廠房及設備除列時，淨處分價款與該資產帳面金額間之差額係認列於損益。

(九) 無形資產

1. 單獨取得

單獨取得之有限耐用年限無形資產原始以成本衡量，後續係以成本減除累計攤銷及累計減損損失後之金額衡量。無形資產於耐用年限內直線基礎進行攤銷，本公司至少於每一年度結

東日對估計耐用年限、殘值及攤銷方法進行檢視，並推延適用會計估計值變動之影響。非確定耐用年限無形資產係以成本減除累計減損損失列報。

2. 內部產生－研究及發展支出

研究之支出於發生時認列為費用。

3. 除 列

無形資產除列時，淨處分價款與該資產帳面金額間之差額係認列於當期損益。

(十) 不動產、廠房及設備、使用權資產及無形資產之減損

本公司於每一資產負債表日評估是否有任何跡象顯示不動產、廠房及設備、使用權資產及無形資產可能已減損。若有任一減損跡象存在，則估計該資產之可回收金額。倘無法估計個別資產之可回收金額，本公司估計該資產所屬現金產生單位之可回收金額。

針對非確定耐用年限及尚未可供使用之無形資產，至少每年及有減損跡象時進行減損測試。

可回收金額為公允價值減出售成本與其使用價值之較高者。個別資產或現金產生單位之可回收金額若低於其帳面金額時，將該資產或現金產生單位之帳面金額調減至其可回收金額，減損損失係認列於損益。

當減損損失於後續迴轉時，該資產或現金產生單位之帳面金額調增至修訂後之可回收金額，惟增加後之帳面金額以不超過該資產或現金產生單位若未於以前年度認列減損損失時所決定之帳面金額（減除攤銷或折舊）。減損損失之迴轉係認列於損益。

(十一) 金融工具

金融資產與金融負債於本公司成為該工具合約條款之一方時認列於個體資產負債表。

原始認列金融資產與金融負債時，若金融資產或金融負債非屬透過損益按公允價值衡量者，係按公允價值加計直接可歸屬於取得或發行金融資產或金融負債之交易成本衡量。直接可歸屬於取得或

發行透過損益按公允價值衡量之金融資產或金融負債之交易成本，則立即認列為損益。

1. 金融資產

金融資產之慣例交易係採交易日會計認列及除列。

(1) 衡量種類

本公司所持有之金融資產種類為透過損益按公允價值衡量之金融資產、按攤銷後成本衡量之金融資產與透過其他綜合損益按公允價值衡量之權益工具投資。

A. 透過損益按公允價值衡量之金融資產

透過損益按公允價值衡量之金融資產包括強制透過損益按公允價值衡量之金融資產。

透過損益按公允價值衡量之金融資產係按公允價值衡量，所產生再衡量產生之利益或損失則係認列於損益。公允價值之決定方式請參閱附註二八。

B. 按攤銷後成本衡量之金融資產

本公司投資金融資產若同時符合下列兩條件，則分類為按攤銷後成本衡量之金融資產：

- a. 係於某經營模式下持有，該模式之目的係持有金融資產以收取合約現金流量；及
- b. 合約條款產生特定日期之現金流量，該等現金流量完全為支付本金及流通在外本金金額之利息。

按攤銷後成本衡量之金融資產（包括現金及約當現金、按攤銷後成本衡量之應收票據、應收帳款及其他應收款）於原始認列後，係以有效利息法決定之總帳面金額減除任何減損損失之攤銷後成本衡量，任何外幣兌換損益則認列於損益。

除下列兩種情況外，利息收入係以有效利率乘以金融資產總帳面金額計算：

- a. 購入或創始之信用減損金融資產，利息收入係以信用調整後有效利率乘以金融資產攤銷後成本計算。

b. 非屬購入或創始之信用減損，但後續變成信用減損之金融資產，應自信用減損後之次一報導期間起以有效利率乘以金融資產攤銷後成本計算利息收入。

信用減損金融資產係指發行人或債務人已發生重大財務困難、違約、債務人很有可能聲請破產或其他財務重整或由於財務困難而使金融資產之活絡市場消失。

約當現金包括高度流動性、可隨時轉換成定額現金且價值變動風險甚小之定期存款，係用於滿足短期現金承諾。

C. 透過其他綜合損益按公允價值衡量之債務工具投資

本公司投資債務工具若同時符合下列兩條件，則分類為透過其他綜合損益按公允價值衡量之金融資產：

- a. 係於某經營模式下持有，該模式之目的係藉由收取合約現金流量及出售金融資產達成；及
- b. 合約條款產生特定日期之現金流量，該等現金流量完全為支付本金及流通在外本金金額之利息。

透過其他綜合損益按公允價值衡量之債務工具投資係按公允價值衡量，帳面金額之變動中屬以有效利息法計算之利息收入、外幣兌換損益與減損損失或迴轉利益係認列於損益，其餘變動係認列於其他綜合損益，於投資處分時重分類為損益。

D. 透過其他綜合損益按公允價值衡量之權益工具投資

本公司於原始認列時，可作一不可撤銷之選擇，將非持有供交易且非企業合併收購者所認列或有對價之權益工具投資，指定透過其他綜合損益按公允價值衡量。

透過其他綜合損益按公允價值衡量之權益工具投資係按公允價值衡量，後續公允價值變動列報於其他綜合損益，並累計於其他權益中。於投資處分時，累積損益直接移轉至保留盈餘，並不重分類為損益。

透過其他綜合損益按公允價值衡量之權益工具投資之股利於本公司收款之權利確立時認列於損益中，除非該股利明顯代表部分投資成本之回收。

(2) 金融資產之減損

本公司於每一資產負債表日按預期信用損失評估按攤銷後成本衡量之金融資產（含應收帳款）及透過其他綜合損益按公允價值衡量之債務工具投資之減損損失。

應收帳款係按存續期間預期信用損失認列備抵損失。其他金融資產係先評估自原始認列後信用風險是否顯著增加，若未顯著增加，則按 12 個月預期信用損失認列備抵損失，若已顯著增加，則按存續期間預期信用損失認列備抵損失。

預期信用損失係以發生違約之風險作為權重之加權平均信用損失。12 個月預期信用損失係代表金融工具於報導日後 12 個月內可能違約事項所產生之預期信用損失，存續期間預期信用損失則代表金融工具於預期存續期間所有可能違約事項產生之預期信用損失。

本公司為內部信用風險管理目的，在不考量所持有擔保品之前提下，判定下列情況代表金融資產已發生違約：

- A. 有內部或外部資訊顯示債務人已不可能清償債務。
- B. 逾期超過 90 天，除非有合理且可佐證之資訊顯示延後之違約基準更為適當。

所有金融資產之減損損失係藉由備抵帳戶調降其帳面金額，惟透過其他綜合損益按公允價值衡量之債務工具投資之備抵損失係認列於其他綜合損益，並不減少其帳面金額。

(3) 金融資產之除列

本公司僅於對來自金融資產現金流量之合約權利失效，或已移轉金融資產且該資產所有權之幾乎所有風險及報酬已移轉予其他企業時，始將金融資產除列。

按攤銷後成本衡量之金融資產整體除列時，其帳面金額與所收取對價間之差額係認列於損益。透過其他綜合損益按公允價值衡量之債務工具投資整體除列時，其帳面金額與所收取對價加計已認列於其他綜合損益之任何累計利益或損失之總和間之差額係認列於損益。透過其他綜合損益按公允價值衡量之權益工具投資整體除列時，累積損益直接移轉至保留盈餘，並不重分類為損益。

2. 權益工具

本公司發行之債務及權益工具係依據合約協議之實質與金融負債及權益工具之定義分類為金融負債或權益。

本公司發行之權益工具係以取得之價款扣除直接發行成本後之金額認列。

再取回本公司本身之權益工具係於權益項下認列與減除。其帳面金額係按股票種類加權平均計算，並依收回原因分別計算。購買、出售、發行或註銷本公司本身之權益工具不認列於損益。

3. 金融負債

(1) 後續衡量

除下列情況外，所有金融負債係以有效利息法按攤銷後成本衡量：

透過損益按公允價值衡量之金融負債

透過損益按公允價值衡量之金融負債包含持有供交易之金融負債。

持有供交易之金融負債係按公允價值衡量，其再衡量產生之利益或損失（包含該金融負債所支付之任何股利或利息）係認列於損益。

公允價值之決定方式請參閱附註二八。

(2) 金融負債之除列

除列金融負債時，其帳面金額與所支付對價（包含任何所移轉之非現金資產或承擔之負債）間之差額認列為損益。

4. 可轉換公司債

本公司發行之複合金融工具（可轉換公司債）係依據合約協議之實質與金融負債及權益工具之定義，於原始認列時將其組成部分分別分類為金融負債及權益。

原始認列時，負債組成部分之公允價值係以類似之不可轉換工具當時市場利率估算，並於執行轉換或到期日前，以有效利息法計算之攤銷後成本衡量。屬嵌入非權益衍生工具之負債組成部分則以公允價值衡量。

分類為權益之轉換權係等於該複合工具整體公允價值減除經單獨決定之負債組成部分公允價值之剩餘金額，經扣除所得稅影響數後認列為權益，後續不再衡量。於該轉換權被執行時，其相關之負債組成部分及於權益之金額將轉列股本及資本公積－發行溢價。可轉換公司債之轉換權若於到期日仍未被執行，該認列於權益之金額將轉列資本公積－發行溢價。

發行可轉換公司債之相關交易成本，係按分攤總價款之比例分攤至該工具之負債（列入負債帳面金額）及權益組成部分（列入權益）。

5. 衍生工具

本公司簽訂之衍生工具包括遠期外匯合約，用以管理本公司之利率及匯率風險。

衍生工具於簽訂衍生工具合約時，原始以公允價值認列，後續於資產負債表日按公允價值再衡量，後續衡量產生之利益或損失直接列入損益，然指定且為有效避險工具之衍生工具，其認列於損益之時點則將視避險關係之性質而定。當衍生工具之公允價值為正值時，列為金融資產；公允價值為負值時，列為金融負債。

衍生工具若嵌入於 IFRS 9「金融工具」範圍內之資產主契約，係以整體合約決定金融資產分類。衍生工具若嵌入於非 IFRS9 範圍內之資產主契約（如嵌入於金融負債主契約），而嵌入式衍生工具若符合衍生工具之定義，其風險及特性與主契約之風險及特性並非緊密關聯，且混合合約非透過損益按公允價值衡量時，該衍生工具係視為單獨衍生工具。

(十二) 負債準備

認列為負債準備之金額係考量義務之風險及不確定性，而為資產負債表日清償義務所需支出之最佳估計。負債準備係以清償義務之估計現金流量折現值衡量。

(十三) 收入認列

本公司於客戶合約辨認履約義務後，將交易價格分攤至各履約義務，並於滿足各履約義務時認列收入。

移轉商品或勞務與收取對價之時間間隔在 1 年以內之合約，其重大財務組成部分不予調整交易價格。

1. 商品銷貨收入

商品銷貨收入來自電子設備產品之銷售。由於電子設備產品於運抵客戶指定地點時，客戶對商品已有訂定價格與使用之權利且負有再銷售之主要責任，並承擔商品陳舊過時風險，本公司係於該時點認列收入及應收帳款。

去料加工時，加工產品所有權之控制並未移轉，是以去料時不認列收入。

2. 勞務之提供

勞務收入係於勞務提供時予以認列。

(十四) 租賃

本公司於合約成立日評估合約是否係屬（或包含）租賃。

1. 本公司為出租人

當租賃條款係移轉附屬於資產所有權之幾乎所有風險與報酬予承租人，則將其分類為融資租賃。所有其他租賃則分類為營業租賃。

營業租賃下，減除租賃誘因後之租賃給付係按直線基礎於相關租賃期間內認列為收益。因取得營業租賃所發生之原始直接成本，係加計至標的資產之帳面金額，並按直線基礎於租賃期間內認列為費用。

2. 本公司為承租人

除適用認列豁免之低價值標的資產租賃及短期租賃之租賃給付係按直線基礎於租賃期間內認列為費用，其他租賃皆於租賃開始日認列使用權資產及租賃負債。

使用權資產原始按成本（包含租賃負債之原始衡量金額）衡量，後續按成本減除累計折舊及累計減損損失後之金額衡量，並調整租賃負債之再衡量數。使用權資產係單獨表達於個體資產負債表。

使用權資產採直線基礎自租賃開始日起至耐用年限屆滿時或租賃期間屆滿時兩者之較早者提列折舊。若租賃期間屆滿時將取得標的資產所有權，或若使用權資產之成本反映購買選擇權之行使，則自租賃開始日起至標的資產耐用年限屆滿時提列折舊。

租賃負債原始按租賃給付（包含固定給付）之現值衡量。若租賃隱含利率容易確定，租賃給付使用該利率折現。若該利率並非容易確定，則使用承租人增額借款利率。

後續，租賃負債採有效利息法按攤銷後成本基礎衡量，且利息費用係於租賃期間分攤。若租賃期間變動導致未來租賃給付有變動，本公司再衡量租賃負債，並相對調整使用權資產，惟若使用權資產之帳面金額已減至零，則剩餘之再衡量金額認列於損益中。對於不以單獨租賃處理之租賃修改，因減少租賃範圍之租賃負債再衡量係調減使用權資產，並認列租賃部分或全面終止之損益；因其他修改之租賃負債再衡量係調整使用權資產。租賃負債係單獨表達於個體資產負債表。

(十五) 借款成本

直接可歸屬於取得、建造或生產符合要件之資產之借款成本，係作為該資產成本之一部分，直到該資產達到預定使用或出售狀態之幾乎所有必要活動已完成為止。

特定借款如於符合要件之資本支出發生前進行暫時投資而賺取之投資收入，係自符合資本化條件之借款成本中減除。

除上述外，所有其他借款成本係於發生當期認列為損益。

(十六) 政府補助

政府補助僅於可合理確信本公司將遵循政府補助所附加之條件，且將可收到該項補助時，始予以認列。

與收益有關之政府補助係於其意圖補償之相關成本於本公司認列為費用之期間內，按有系統之基礎認列於其他收入。

若政府補助係用於補償已發生之費用或損失，或係以給與本公司立即財務支援為目的且無未來相關成本，則於其可收取之期間認列於損益。

(十七) 員工福利

1. 短期員工福利

短期員工福利相關負債係以換取員工服務而預期支付之非折現金額衡量。

2. 退職後福利

確定提撥退休計畫之退休金係於員工提供服務期間將應提撥之退休金數額認列為費用。

確定福利退休計畫之確定福利成本（含服務成本、淨利息及再衡量數）係採預計單位福利法精算。服務成本（含當期服務成本）及淨確定福利負債淨利息於發生時認列為員工福利費用。再衡量數（含精算損益及扣除利息後之計畫資產報酬）於發生時認列於其他綜合損益並列入保留盈餘，後續期間不重分類至損益。

淨確定福利負債係確定福利退休計畫之提撥短絀。

(十八) 所得稅

所得稅費用係當期所得稅及遞延所得稅之總和。

1. 當期所得稅

本公司依所得稅申報轄區所制定之法規決定當期所得（損失），據以計算應付（可回收）之所得稅。

依中華民國所得稅法規定計算之未分配盈餘加徵所得稅，係於股東會決議年度認列。

以前年度應付所得稅之調整，列入當期所得稅。

2. 遞延所得稅

遞延所得稅係依帳載資產及負債帳面金額與計算課稅所得之課稅基礎二者所產生之暫時性差異計算。

遞延所得稅負債一般係就所有應課稅暫時性差異予以認列，而遞延所得稅資產則於很有可能具有課稅所得以供可減除暫時性差異使用時認列。

與投資子公司及關聯企業相關之應課稅暫時性差異皆認列遞延所得稅負債，惟本公司若可控制暫時性差異迴轉之時點，且該暫時性差異很有可能於可預見之未來不會迴轉者除外。與此類投資有關之可減除暫時性差異，僅於其很有可能具有足夠課稅所得用以實現暫時性差異，且於可預見之未來預期將迴轉的範圍內，予以認列遞延所得稅資產。

遞延所得稅資產之帳面金額於每一資產負債表日予以重新檢視，並針對已不再很有可能具有足夠之課稅所得以供其回收所有或部分資產者，調減帳面金額。原未認列為遞延所得稅資產者，亦於每一資產負債表日予以重新檢視，並在未來很有可能產生課稅所得以供其回收所有或部分資產者，調增帳面金額。

遞延所得稅資產及負債係以預期負債清償或資產實現當期之稅率衡量，該稅率係以資產負債表日已立法或已實質性立法之稅率及稅法為基礎。遞延所得稅負債及資產之衡量係反映本

公司於資產負債表日預期回收或清償其資產及負債帳面金額之方式所產生之租稅後果。

3. 當期及遞延所得稅

當期及遞延所得稅係認列於損益，惟與認列於其他綜合損益或直接計入權益之項目相關之當期及遞延所得稅係分別認列於其他綜合損益或直接計入權益。

五、重大會計判斷、估計及假設不確定性之主要來源

本公司於採用會計政策時，對於不易自其他來源取得相關資訊者，管理階層必須基於歷史經驗及其他攸關之因素作出相關之判斷、估計及假設。實際結果可能與估計有所不同。

本公司於發展重大會計估計值時，將俄羅斯與烏克蘭軍事衝突及相關國際制裁對經濟環境可能之影響，納入對現金流量推估、成長率、折現率、獲利能力等相關重大會計估計之考量，管理階層將持續檢視估計與基本假設。

估計及假設不確定性之主要來源

存貨之減損

存貨淨變現價值係正常營業過程中之估計售價減除至完工尚需投入之估計成本及完成出售所需之估計成本後之餘額估計，該等估計係依目前市場狀況及類似產品之歷史銷售經驗評估，市場情況之改變可能重大影響該等估計結果。

六、現金及約當現金

	<u>112年12月31日</u>	<u>111年12月31日</u>
庫存現金及週轉金	\$ 1,359	\$ 1,221
銀行支票及活期存款	<u>298,469</u>	<u>372,220</u>
	<u>\$299,828</u>	<u>\$373,441</u>

銀行存款於資產負債表日之利率區間如下：

	<u>112年12月31日</u>	<u>111年12月31日</u>
銀行存款	0.001%~5.050%	0.001%~3.600%

七、透過損益按公允價值衡量之金融工具

	<u>112年12月31日</u>	<u>111年12月31日</u>
<u>金融資產—流動</u>		
強制透過損益按公允價值衡量		
衍生工具（未指定避險）		
— 匯率交換合約	\$ <u> -</u>	\$ <u> 175</u>
<u>金融負債—流動</u>		
持有供交易		
衍生工具（未指定避險）		
— 匯率交換合約	\$ <u> 1,445</u>	\$ <u> -</u>

於資產負債表日未採避險會計且尚未到期之匯率交換合約如下：

112年12月31日

類	別	幣	別	到	期	期	間	合	約	金	額	（	仟	元	）
匯率交換合約		新	臺	幣	兌	美	金	113.02.22		NTD	62,026	/	USD	2,000	

111年12月31日

類	別	幣	別	到	期	期	間	合	約	金	額	（	仟	元	）
匯率交換合約		新	臺	幣	兌	美	金	112.02.24~112.03.29		NTD	365,498	/	USD	12,000	

本公司從事上述金融商品交易之目的，主要係為規避外幣資產及負債因匯率波動產生之風險。

八、透過其他綜合損益按公允價值衡量之金融資產

	<u>112年12月31日</u>	<u>111年12月31日</u>
<u>流 動</u>		
權益工具投資	\$ 1,769	\$ 1,439
債務工具投資	<u> 4,632</u>	<u> -</u>
	\$ <u> 6,401</u>	\$ <u> 1,439</u>

(一) 權益工具投資

	<u>112年12月31日</u>	<u>111年12月31日</u>
<u>流 動</u>		
國內投資		
上市（櫃）及興櫃股票	\$ <u> 1,769</u>	\$ <u> 1,439</u>

本公司依中長期策略目的投資國內上市（櫃）公司普通股，並預期透過長期投資獲利。本公司管理階層認為若將該等投資之短期

公允價值波動列入損益，與前述長期投資規劃並不一致，因此選擇指定該等投資為透過其他綜合損益按公允價值衡量。

(二) 債務工具投資

	<u>112年12月31日</u>	<u>111年12月31日</u>
<u>流動</u>		
<u>國外投資</u>		
國外債券投資	\$ <u>4,632</u>	\$ <u>-</u>

本公司於 112 年 12 月按市價購買 32 年期智利政府公債，到期日為 142 年 4 月 15 日，票面利率為 3.5%。

九、應收票據、應收帳款及其他應收款

	<u>112年12月31日</u>	<u>111年12月31日</u>
<u>應收票據</u>		
因營業而發生	\$ <u>5,509</u>	\$ <u>4,816</u>
<u>應收帳款</u>		
按攤銷後成本衡量		
總帳面金額	\$ 272,883	\$ 59,717
減：備抵損失	(<u>579</u>)	(<u>1,051</u>)
	272,304	58,666
應收帳款－關係人	<u>1,058,139</u>	<u>1,142,570</u>
	<u>\$ 1,330,443</u>	<u>\$ 1,201,236</u>
<u>其他應收款</u>		
其他應收款－關係人	\$ 59,190	\$ 75,375
應收退稅款－營業稅	35,721	16,770
其他	<u>1,280</u>	<u>-</u>
	<u>\$ 96,191</u>	<u>\$ 92,145</u>
<u>催收款</u>		
催收款項	\$ 45,383	\$ 45,383
減：備抵呆帳	(<u>45,383</u>)	(<u>45,383</u>)
	<u>\$ -</u>	<u>\$ -</u>

按攤銷後成本衡量之應收帳款

本公司對商品銷售之平均授信期間為 30~120 天。本公司採行之政策係於必要情形下取得足額之擔保，以減輕因拖欠所產生財務損失之風險。本公司並使用其他公開可得之財務資訊及歷史交易記錄對主要客戶予以評等。本公司持續監督信用曝險及交易對方之信用等級，

並將總交易金額分散至信用評等合格之不同客戶，另透過每年由管理階層複核及核准之交易對方信用額度以管理信用曝險。

為減輕信用風險，本公司管理階層指派專責團隊負責授信額度之決定、授信核准及其他監控程序以確保逾期應收款項之回收已採取適當行動。此外，本公司於資產負債表日會逐一複核應收款項之可回收金額以確保無法回收之應收款項已提列適當減損損失。據此，本公司管理階層認為本公司之信用風險已顯著減少。

本公司採用 IFRS 9 之簡化作法按存續期間預期信用損失認列應收帳款之備抵損失。存續期間預期信用損失係使用準備矩陣計算，其考量客戶過去違約紀錄與現時財務狀況、產業經濟情勢，並同時考量 GDP 預測及產業展望。因本公司之信用損失歷史經驗顯示，不同客戶群之損失型態並無顯著差異，因此準備矩陣未進一步區分客戶群，僅以應收帳款逾期天數訂定預期信用損失率。

若有證據顯示交易對方面臨嚴重財務困難且本公司無法合理預期可回收金額，例如交易對方正進行清算或債款已逾期超過一定天數，本公司直接沖銷相關應收帳款，惟仍會持續追索活動，因追索回收之金額則認列於損益。

本公司依準備矩陣衡量應收帳款－非關係人之備抵損失如下：

112 年 12 月 31 日

	未逾期	逾期 90 天以下	逾期 91~180 天	逾期 超過 180 天	合計
預期信用損失率	-	-	-	7.5%	
總帳面金額	\$ 210,617	\$ 60,085	\$ 23	\$ 2,158	\$ 272,883
備抵損失(存續期間預期信用損失)	-	-	-	(579)	(579)
攤銷後成本	<u>\$ 210,617</u>	<u>\$ 60,085</u>	<u>\$ 23</u>	<u>\$ 1,579</u>	<u>\$ 272,304</u>

111 年 12 月 31 日

	未逾期	逾期 90 天以下	逾期 91~180 天	逾期 超過 180 天	合計
預期信用損失率	-	-	-	94%	
總帳面金額	\$ 44,885	\$ 10,456	\$ 3,260	\$ 1,116	\$ 59,717
備抵損失(存續期間預期信用損失)	-	-	-	(1,051)	(1,051)
攤銷後成本	<u>\$ 44,885</u>	<u>\$ 10,456</u>	<u>\$ 3,260</u>	<u>\$ 65</u>	<u>\$ 58,666</u>

本公司依準備矩陣衡量應收帳款－關係人之備抵損失如下：

112年12月31日

	未逾 期	逾 90天 以下	逾 91~180 天	逾 超過 180天	期 合	計
預期信用損失率	-	-	-	-		
總帳面金額	<u>\$ 983,012</u>	<u>\$ 43,224</u>	<u>\$ 27,018</u>	<u>\$ 4,885</u>		<u>\$1,058,139</u>

111年12月31日

	未逾 期	逾 90天 以下	逾 91~180 天	逾 超過 180天	期 合	計
預期信用損失率	-	-	-	-		
總帳面金額	<u>\$ 884,010</u>	<u>\$ 258,560</u>	<u>\$ -</u>	<u>\$ -</u>		<u>\$1,142,570</u>

應收帳款備抵損失之變動資訊如下：

	112年度	111年度
年初餘額	<u>\$ 1,051</u>	<u>\$ 1,051</u>
加：本年度提列減損損失	-	455
減：本年度實際沖銷	(<u>472</u>)	(<u>455</u>)
年底餘額	<u>\$ 579</u>	<u>\$ 1,051</u>

催收款備抵損失之變動資訊如下：

	112年度	111年度
年初與年底餘額	<u>\$ 45,383</u>	<u>\$ 45,383</u>

十、存 貨

	112年12月31日	111年12月31日
製成品	<u>\$ 533,919</u>	<u>\$ 463,303</u>
在製品	115,857	67,158
原物料	<u>550,568</u>	<u>262,937</u>
	<u>\$ 1,200,344</u>	<u>\$ 793,398</u>

112及111年度與存貨相關之銷貨成本分別為2,986,123仟元及2,639,385仟元。

112及111年度之銷貨成本分別包括存貨跌價及呆滯損失2,901仟元及12,763仟元。

十一、採用權益法之投資

	<u>112年12月31日</u>	<u>111年12月31日</u>
投資子公司	\$ 1,325,641	\$ 1,301,300
投資關聯企業	<u>11,904</u>	<u>11,201</u>
	<u>\$ 1,337,545</u>	<u>\$ 1,312,501</u>

(一) 投資子公司

	<u>112年12月31日</u>	<u>111年12月31日</u>
嘉園股份有限公司	\$ 9,081	\$ 9,819
EOI GROUP, INC.	524,332	527,104
EOI GmbH	605	1,044
EXCELLENCE OPTO. SPAIN S.A.	13,250	9,682
Elite Star Global Ltd.	<u>778,373</u>	<u>753,651</u>
	<u>\$ 1,325,641</u>	<u>\$ 1,301,300</u>

子 公 司 名 稱	所有權權益及表決權百分比	
	<u>112年12月31日</u>	<u>111年12月31日</u>
嘉園股份有限公司	100%	100%
EOI GROUP, INC.	100%	100%
EOI GmbH	100%	100%
EXCELLENCE OPTO. SPAIN S.A.	100%	100%
Elite Star Global Ltd.	100%	100%

本公司間接持有之投資子公司明細，請參閱附註三三及附表六。

採用權益法之子公司之損益及其他綜合損益份額，除 111 年度 EOI GmbH 係按未經會計師查核之財務報表計算外，其餘係依據各子公司同期間經會計師查核之財務報表認列。惟本公司管理階層認為上述子公司財務報表倘經會計師查核，尚不致產生重大之調整。

如附註二九所述，本公司為子公司銀行借款提供財務保證。

(二) 投資關聯企業

	<u>112年12月31日</u>	<u>111年12月31日</u>
個別不重大之關聯企業		
寶虹電子股份有限公司	<u>\$ 11,904</u>	<u>\$ 11,201</u>

上述關聯企業之業務性質、主要營業場所及公司註冊之國家資訊，請參閱附表六「被投資公司資訊、所在地區…等相關資訊」附表。

採用權益法之關聯企業之損益及其他綜合損益份額，係依據該關聯企業同期間經其他會計師查核之財務報告認列。

個別不重大之關聯企業彙總資訊

	<u>112年度</u>	<u>111年度</u>
本公司享有之份額		
繼續營業單位本年度淨		
利／綜合損益總額	\$ 703	\$ 213

十二、不動產、廠房及設備－自用

	<u>土</u>	<u>地</u>	<u>建</u>	<u>築</u>	<u>物</u>	<u>機</u>	<u>器</u>	<u>設</u>	<u>備</u>	<u>模</u>	<u>具</u>	<u>設</u>	<u>備</u>	<u>其</u>	<u>他</u>	<u>設</u>	<u>備</u>	<u>建</u>	<u>造</u>	<u>中</u>	<u>之</u>	<u>不</u>	<u>動</u>	<u>產</u>	<u>合</u>	<u>計</u>
<u>成</u>																										
<u>本</u>																										
112年1月1日餘額	\$	273,278	\$	581,441	\$	597,609	\$	78,445	\$	102,912	\$	519,794	\$	2,153,479												
增																										
添	-		50,230		20,483		5,122		27,125		-		102,960													
處																										
分	-		-		(4,422)		(6,651)		(10,827)		-		(21,900)													
重																										
分	-		509,732		64,313		-		7,908		(505,408)		76,545													
類																										
112年12月31日餘額	\$	<u>273,278</u>	\$	<u>1,141,403</u>	\$	<u>677,983</u>	\$	<u>76,916</u>	\$	<u>127,118</u>	\$	<u>14,386</u>	\$	<u>2,311,084</u>												
<u>累</u>																										
<u>計</u>																										
<u>折</u>																										
<u>舊</u>																										
112年1月1日餘額	\$	-	\$	239,065	\$	361,762	\$	66,561	\$	68,663	\$	-	\$	736,051												
處																										
分	-		-		(4,422)		(6,651)		(10,084)		-		(21,157)													
折																										
舊	-		21,961		64,274		5,493		13,876		-		105,604													
費																										
用																										
112年12月31日餘額	\$	<u>-</u>	\$	<u>261,026</u>	\$	<u>421,614</u>	\$	<u>65,403</u>	\$	<u>72,455</u>	\$	<u>-</u>	\$	<u>820,498</u>												
112年12月31日淨額	\$	<u>273,278</u>	\$	<u>880,377</u>	\$	<u>256,369</u>	\$	<u>11,513</u>	\$	<u>54,663</u>	\$	<u>14,386</u>	\$	<u>1,490,586</u>												
<u>成</u>																										
<u>本</u>																										
111年1月1日餘額	\$	273,278	\$	581,441	\$	563,775	\$	78,783	\$	95,204	\$	427,975	\$	2,020,456												
增																										
添	-		-		33,834		1,795		9,453		91,819		136,901													
處																										
分	-		-		-		(2,133)		(1,745)		-		(3,878)													
111年12月31日餘額	\$	<u>273,278</u>	\$	<u>581,441</u>	\$	<u>597,609</u>	\$	<u>78,445</u>	\$	<u>102,912</u>	\$	<u>519,794</u>	\$	<u>2,153,479</u>												
<u>累</u>																										
<u>計</u>																										
<u>折</u>																										
<u>舊</u>																										
111年1月1日餘額	\$	-	\$	217,968	\$	307,410	\$	62,318	\$	57,561	\$	-	\$	645,257												
處																										
分	-		-		-		(2,133)		(1,745)		-		(3,878)													
折																										
舊	-		21,097		54,352		6,376		12,847		-		94,672													
費																										
用																										
111年12月31日餘額	\$	<u>-</u>	\$	<u>239,065</u>	\$	<u>361,762</u>	\$	<u>66,561</u>	\$	<u>68,663</u>	\$	<u>-</u>	\$	<u>736,051</u>												
111年12月31日淨額	\$	<u>273,278</u>	\$	<u>342,376</u>	\$	<u>235,847</u>	\$	<u>11,884</u>	\$	<u>34,249</u>	\$	<u>519,794</u>	\$	<u>1,417,428</u>												

折舊費用係以直線基礎按下列耐用年數計提：

建築物	
廠房主建物	50年
機電動力設備	15年
工程系統	10年
機器設備	1至15年
模具設備	1至6年
其他設備	1至15年

本公司設定質押作為借款擔保之自用不動產、廠房及設備金額，
請參閱附註三十。

十三、租賃協議

(一) 使用權資產

	<u>112年12月31日</u>	<u>111年12月31日</u>
使用權資產帳面金額		
土地	\$ 16,553	\$ 19,863
建築物	3,971	1,142
運輸設備	3,275	2,677
辦公設備	413	320
	<u>\$ 24,212</u>	<u>\$ 24,002</u>
	<u>112年度</u>	<u>111年度</u>
使用權資產之增添	<u>\$ 8,909</u>	<u>\$ -</u>
使用權資產之折舊費用		
土地	\$ 3,310	\$ 3,311
建築物	2,777	2,738
運輸設備	2,489	2,269
辦公設備	123	84
	<u>\$ 8,699</u>	<u>\$ 8,402</u>

除以上認列折舊費用外，本公司之使用權資產於 112 及 111 年度並未發生重大轉租及減損情形。

(二) 租賃負債

	<u>112年12月31日</u>	<u>111年12月31日</u>
租賃負債帳面金額		
流動	<u>\$ 8,483</u>	<u>\$ 6,060</u>
非流動	<u>\$ 16,920</u>	<u>\$ 19,036</u>

租賃負債之折現率區間如下：

	<u>112年12月31日</u>	<u>111年12月31日</u>
土地	2.1%	2.5%
建築物	1.7%	2.0%
運輸設備	3.7%	4.4%
辦公設備	1.0%	1.0%

(三) 重要承租活動及條款

本公司亦承租若干土地及建築物做為廠房、辦公室使用，租賃期間為 2~10 年。於租賃期間終止時，本公司對所租賃之土地及建築物並無優惠承購權，並約定未經出租人同意，本公司不得將租賃標的之全部或一部分轉租或轉讓。

(四) 其他租賃資訊

	<u>112年度</u>	<u>111年度</u>
短期租賃費用	<u>\$ 3,447</u>	<u>\$ 2,774</u>
租賃之現金(流出)總額	<u>(\$ 12,907)</u>	<u>(\$ 11,856)</u>

本公司選擇對符合短期租賃之租賃合約租賃之若干辦公設備租賃適用認列之豁免，不對該等租賃認列相關使用權資產及租賃負債。

十四、其他無形資產

	<u>電 腦 軟 體</u>
<u>成 本</u>	
112年1月1日餘額	\$ 97,775
單獨取得	23,355
處 分	(<u>10,663</u>)
112年12月31日餘額	<u>\$110,467</u>
<u>累計攤銷</u>	
112年1月1日餘額	\$ 49,390
攤銷費用	22,023
處 分	(<u>10,663</u>)
112年12月31日餘額	<u>\$ 60,750</u>
112年12月31日淨額	<u>\$ 49,717</u>
<u>成 本</u>	
111年1月1日餘額	\$ 80,680
單獨取得	29,548
處 分	(<u>12,453</u>)
111年12月31日餘額	<u>\$ 97,775</u>
<u>累計攤銷</u>	
111年1月1日餘額	\$ 38,892
攤銷費用	22,951
處 分	(<u>12,453</u>)
111年12月31日餘額	<u>\$ 49,390</u>
111年12月31日淨額	<u>\$ 48,385</u>

攤銷費用係以直線基礎按下列耐用年數計提：

電腦軟體

1 至 15 年

十五、借 款

(一) 短期借款

	<u>112年12月31日</u>	<u>111年12月31日</u>
<u>無擔保借款</u>		
信用額度借款	<u>\$180,000</u>	<u>\$381,000</u>

銀行短期借款之利率於 112 年及 111 年 12 月 31 日分別為 1.78% ~ 1.85% 及 1.25% ~ 2.03%。

(二) 應付短期票券

	<u>112年12月31日</u>	<u>111年12月31日</u>
應付商業本票	\$200,000	\$280,000
減：應付短期票券折價	(380)	(449)
	<u>\$199,620</u>	<u>\$279,551</u>

尚未到期之應付短期票券如下：

112 年 12 月 31 日

保證／承兌機構	票面金額	折價金額	帳面金額	利率區間	契約期限
應付商業本票					
合庫票券	\$ 100,000	\$ 300	\$ 99,700	1.918%	112.12~113.02
中華票券	<u>100,000</u>	<u>80</u>	<u>99,920</u>	1.948%	112.11~113.01
	<u>\$ 200,000</u>	<u>\$ 380</u>	<u>\$ 199,620</u>		

111 年 12 月 31 日

保證／承兌機構	票面金額	折價金額	帳面金額	利率區間	契約期限
應付商業本票					
大慶票券	\$ 80,000	\$ 80	\$ 79,920	2.038%	111.11~112.01
合庫票券	100,000	264	99,736	2.138%	111.12~112.02
中華票券	<u>100,000</u>	<u>105</u>	<u>99,895</u>	2.138%	111.12~112.01
	<u>\$ 280,000</u>	<u>\$ 449</u>	<u>\$ 279,551</u>		

(三) 長期借款

	<u>112年12月31日</u>	<u>111年12月31日</u>
<u>擔保借款（附註三十）</u>		
銀行借款	\$506,119	\$ 27,500
<u>無擔保借款</u>		
信用額度借款	<u>177,500</u>	<u>563,200</u>
	683,619	590,700
減：列為 1 年內到期部分	(<u>147,623</u>)	(<u>71,017</u>)
	<u>\$535,996</u>	<u>\$519,683</u>

借 款 機 構	借 款 內 容	112年12月31日	111年12月31日
中長期擔保機器 抵押借款－合 作金庫銀行	借款額度：1,040,000 仟元 借款期間：109.7~116.7 利率區間：112 年及 111 年 12 月 底分別為 1.50% 及 1.25% 還款辦法：自 109 年 7 月至 111 年 7 月止按月付息， 另自 111 年 7 月至 116 年 7 月止，按月 平均攤還本息。	\$ 111,121	\$ 27,500
中長期擔保廠房 抵押借款－合 作金庫銀行	借款額度：599,000 仟元 借款期間：112.8~119.12 利率區間：112 年 12 月底為 1.50% 還款辦法：自 112 年 8 月至 119 年 12 月止按月付 息，到期還本。	394,998	-
無擔保借款－合 作金庫銀行（中 期臺商回臺投 資專案貸款）	借款額度：240,000 仟元 借款期間：108.11~115.11 利率區間：112 年及 111 年 12 月 底分別為 1.50% 及 1.25% 還款辦法：自 108 年 11 月至 110 年 11 月止按月付 息，另自 110 年 11 月至 115 年 11 月止， 按月平均攤還本息。	140,000	188,000
無擔保借款－合 作金庫銀行	借款額度：599,000 仟元 借款期間：110.12~118.11 利率區間：111 年 12 月底為 1.25% 還款辦法：自 110 年 12 月至 112 年 11 月止按月付 息，另自 112 年 12 月至 118 年 11 月止， 按月平均攤還本息， 截至 112 年 12 月底， 已全數提前償還。	-	325,200
無擔保借款－上 海商業儲蓄銀 行	借款額度：50,000 仟元 借款期間：111.10~115.10 利率區間：112 年及 111 年 12 月 底分別為 2.025% 及 1.775% 還款辦法：自 111 年 10 月至 115 年 10 月止按季攤還 本息。	37,500	50,000
減：1 年內到期		(<u>147,623</u>) <u>\$ 535,996</u>	(<u>71,017</u>) <u>\$ 519,683</u>

112 年及 111 年 12 月 31 日，本公司為長期借款而提供抵質押擔保情形，請詳附註三十。

十六、應付公司債

	112年12月31日	111年12月31日
國內第二次無擔保可轉換公司債	\$490,300	\$498,300
減：應付公司債折價	(2,303)	(8,136)
	<u>487,997</u>	<u>490,164</u>
國內第三次無擔保可轉換公司債	-	500,000
減：應付公司債折價	-	(29,415)
	<u>-</u>	<u>470,585</u>
國內第四次無擔保可轉換公司債	500,000	-
減：應付公司債折價	(32,893)	-
	<u>467,107</u>	<u>-</u>
減：一年內到期之應付公債	(487,997)	-
	<u>\$467,107</u>	<u>\$960,749</u>

本公司於 108 年 12 月 25 日發行國內第一次有擔保可轉換公司債 5 仟單位、面額為 100 仟元、利率為 0% 之新臺幣計價有擔保可轉換公司債，本金金額共計 500,000 仟元。發行價格係依票面金額之 101% 發行。

每單位公司債持有人有權以每股 27.97 元轉換為本公司之普通股。轉換期間為 109 年 3 月 26 日至 111 年 12 月 25 日。本公司已於 111 年 12 月 25 日到期後依債券面額償還。

此可轉換公司債包括負債及權益組成部分，權益組成部分於權益項下以資本公積－認股權表達。負債組成部分原始認列之有效利率為 1.11%。

發行價款 (505,000 仟元減除交易成本 5,769 仟元)	\$499,231
權益組成部分 (減除分攤至權益之交易成本 181 仟元)	(15,669)
發行日負債組成部分 (減除分攤至負債之交易成本 5,588 仟元)	483,562
以有效利率 1.11% 計算之利息	4,755
應付公司債轉換為普通股	(303,156)
109 年 12 月 31 日負債組成部分	185,161
以有效利率 1.11% 計算之利息	2,063
應付公司債轉換為普通股	(1,175)
110 年 12 月 31 日負債組成部分	186,049
以有效利率 1.11% 計算之利息	2,045
應付公司債轉換為普通股	(1,394)
贖回公司債	(186,700)
111 年 12 月 31 日負債組成部分	<u>\$ -</u>

本公司於 110 年 5 月 19 日發行國內第二次無擔保可轉換公司債 5 仟單位、面額為 100 仟元、利率為 0% 之新臺幣計價無擔保可轉換公司債，本金金額共計 500,000 仟元。發行價格係依票面金額之 101% 發行。

每單位公司債持有人有權以每股 35.43 元轉換為本公司之普通股。轉換期間為 110 年 8 月 20 日至 113 年 5 月 19 日。嗣後則依受託契約規定調整，112 年 12 月 31 日之轉換價格為 33.83 元。若公司債屆時未轉換，將於到期日時依債券面額以現金一次償還。

此可轉換公司債包括負債及權益組成部分，權益組成部分於權益項下以資本公積－認股權表達。負債組成部分原始認列之有效利率為 1.18%。

發行價款（505,000 仟元減除交易成本 5,304 仟元）	\$499,696
權益組成部分（減除分攤至權益之交易成本 181 仟元）	(<u>17,019</u>)
發行日負債組成部分（減除分攤至負債之交易成本 5,123 仟元）	482,677
以有效利率 1.18% 計算之利息	<u>3,412</u>
110 年 12 月 31 日負債組成部分	486,089
以有效利率 1.18% 計算之利息	5,731
應付公司債轉換為普通股	(<u>1,656</u>)
111 年 12 月 31 日負債組成部分	490,164
以有效利率 1.18% 計算之利息	5,741
應付公司債轉換為普通股	(<u>890</u>)
贖回公司債	(<u>7,018</u>)
112 年 12 月 31 日負債組成部分	<u>\$487,997</u>

本公司於 111 年 11 月 15 日發行國內第三次無擔保可轉換公司債 5 仟單位、面額為 100 仟元、利率為 0% 之新臺幣計價無擔保可轉換公司債，本金金額共計 500,000 仟元。發行價格係依票面金額之 100% 發行。

每單位公司債持有人有權以每股 21.96 元轉換為本公司之普通股。轉換期間為 112 年 2 月 16 日至 114 年 11 月 15 日。截至 112 年 12 月 31 日止已全數轉換股數為 22,791 仟股。

此可轉換公司債包括負債及權益組成部分，權益組成部分於權益項下以資本公積－認股權表達。負債組成部分原始認列之有效利率為 2.11%。

發行價款 (500,000 仟元減除交易成本 5,201 仟元)	\$494,799
權益組成部分 (減除分攤至權益之交易成本 268 仟元)	(<u>25,482</u>)
發行日負債組成部分 (減除分攤至負債之交易成本 4,933 仟元)	469,317
以有效利率 2.11% 計算之利息	<u>1,268</u>
111 年 12 月 31 日負債組成部分	470,585
以有效利率 2.11% 計算之利息	3,597
應付公司債轉換為普通股	(<u>474,182</u>)
112 年 12 月 31 日負債組成部分	<u>\$ -</u>

本公司於 112 年 12 月 21 日發行國內第四次無擔保可轉換公司債 5 仟單位、面額為 100 仟元、利率為 0% 之新臺幣計價無擔保可轉換公司債，本金金額共計 500,000 仟元。發行價格係依票面金額之 100% 發行。

每單位公司債持有人有權以每股 33.35 元轉換為本公司之普通股。轉換期間為 113 年 3 月 22 日至 115 年 12 月 21 日。若公司債屆時未轉換，將於到期日時依債券面額以現金一次償還。

此可轉換公司債包括負債及權益組成部分，權益組成部分於權益項下以資本公積－認股權表達。負債組成部分原始認列之有效利率為 2.30%。

發行價款 (500,000 仟元減除交易成本 5,218 仟元)	\$494,782
權益組成部分 (減除分攤至權益之交易成本 297 仟元)	(<u>28,153</u>)
發行日負債組成部分 (減除分攤至負債之交易成本 4,921 仟元)	466,629
以有效利率 2.30% 計算之利息	<u>478</u>
112 年 12 月 31 日負債組成部分	<u>\$467,107</u>

十七、應付票據及應付帳款

	<u>112年12月31日</u>	<u>111年12月31日</u>
<u>應付票據</u>		
因營業而發生－非關係人	<u>\$ 45,751</u>	<u>\$ 1,300</u>
<u>應付帳款</u>		
因營業而發生－非關係人	\$497,643	\$255,696
因營業而發生－關係人	<u>412,804</u>	<u>301,579</u>
	<u>\$910,447</u>	<u>\$557,275</u>

本公司訂有財務風險管理政策，以確保所有應付款於預先約定之信用期限內償還。

十八、其他負債

	<u>112年12月31日</u>	<u>111年12月31日</u>
<u>流 動</u>		
其他應付款		
應付薪資及獎金	\$ 37,071	\$ 70,083
應付設備款	20,139	10,681
應付員工酬勞及董事酬勞	2,564	5,556
應付加工費	2,869	5,344
應付勞健保費	4,157	3,688
應付退休金	1,952	1,860
應付費用－其他	<u>89,267</u>	<u>94,196</u>
	158,019	191,408
其他應付款－關係人	<u>265</u>	<u>2,301</u>
	<u>\$158,284</u>	<u>\$193,709</u>
其他流動負債		
暫收款	\$ 18,597	\$ 2,781
其 他	<u>3,781</u>	<u>4,077</u>
	<u>\$ 22,378</u>	<u>\$ 6,858</u>

十九、負債準備

	<u>112年12月31日</u>	<u>111年12月31日</u>
<u>流 動</u>		
員工福利	<u>\$ 3,332</u>	<u>\$ 3,332</u>

員工福利負債準備係員工既得服務休假權利之估列。

二十、退職後福利計畫

(一) 確定提撥計畫

本公司所適用「勞工退休金條例」之退休金制度，係屬政府管理之確定提撥退休計畫，依員工每月薪資 6% 提撥退休金至勞工保險局之個人專戶。

(二) 確定福利計畫

本公司依我國「勞動基準法」辦理之退休金制度係屬政府管理之確定福利退休計畫。員工退休金之支付，係根據服務年資及核准退休日前 6 個月平均工資計算。本公司按員工每月薪資總額 2% 提撥退休金，交由勞工退休準備金監督委員會以該委員會名義存入台灣銀行之專戶，年度終了前，若估算專戶餘額不足給付次一年度內預

估達到退休條件之勞工，次年度 3 月底前將一次提撥其差額。該專戶係委託勞動部勞動基金運用局管理，本公司並無影響投資管理策略之權利。

列入個體資產負債表之確定福利計畫金額列示如下：

	112年12月31日	111年12月31日
確定福利義務現值	\$ 45,360	\$ 44,238
計畫資產公允價值	(22,816)	(21,615)
淨確定福利負債	<u>\$ 22,544</u>	<u>\$ 22,623</u>

淨確定福利負債變動如下：

	確 定 福 利 義 務 現 值	計 畫 資 產 公 允 價 值	淨 確 定 福 利 負 債
111年1月1日餘額	\$ 44,362	(\$ 19,335)	\$ 25,027
利息費用(收入)	236	(76)	160
認列於損益	236	(76)	160
再衡量數			
計畫資產報酬(除包含於淨利息之金額外)	-	(1,537)	(1,537)
精算(利益)損失			
—人口統計假設變動	4	-	4
—經驗調整	1,690	-	1,690
—財務假設變動	(2,054)	-	(2,054)
認列於其他綜合損益	(361)	(1,537)	(1,897)
雇主提撥	-	(667)	(667)
111年12月31日餘額	<u>44,238</u>	<u>(21,615)</u>	<u>22,623</u>
利息費用(收入)	478	(200)	278
認列於損益	478	(200)	278
再衡量數			
計畫資產報酬(除包含於淨利息之金額外)	-	(261)	(261)
精算損失			
—人口統計假設變動	1	-	1
—經驗調整	478	-	478
—財務假設變動	165	-	165
認列於其他綜合損益	644	(261)	383
雇主提撥	-	(740)	(740)
112年12月31日餘額	<u>\$ 45,360</u>	<u>(\$ 22,816)</u>	<u>\$ 22,544</u>

本公司因「勞動基準法」之退休金制度曝露於下列風險：

1. 投資風險：勞動部勞動基金運用局透過自行運用及委託經營方式，將勞工退休基金分別投資於國內（外）權益證券與債務證券及銀行存款等標的，惟本公司之計畫資產得分配金額係以不低於當地銀行 2 年定期存款利率計算而得之收益。
2. 利率風險：政府公債之利率下降將使確定福利義務現值增加，惟計畫資產之債務投資報酬亦會隨之增加，兩者對淨確定福利負債之影響具有部分抵銷之效果。
3. 薪資風險：確定福利義務現值之計算係參考計畫成員之未來薪資。因此計畫成員薪資之增加將使確定福利義務現值增加。

本公司之確定福利義務現值係由合格精算師進行精算，衡量日之重大假設如下：

	<u>112年12月31日</u>	<u>111年12月31日</u>
折現率	1.20%	1.25%
薪資預期增加率	5.00%	5.00%

若重大精算假設分別發生合理可能之變動，在所有其他假設維持不變之情況下，將使確定福利義務現值增加（減少）之金額如下：

	<u>112年12月31日</u>	<u>111年12月31日</u>
折現率		
增加 0.25%	(\$ 820)	(\$ 807)
減少 0.25%	\$ 845	\$ 836
薪資預期增加率		
增加 0.25%	\$ 812	\$ 803
減少 0.25%	(\$ 792)	(\$ 780)

由於精算假設可能彼此相關，僅單一假設變動之可能性不大，故上述敏感度分析可能無法反映確定福利義務現值實際變動情形。

	<u>112年12月31日</u>	<u>111年12月31日</u>
預期 1 年內提撥金額	\$ 632	\$ 713
確定福利義務平均到期期間	7 年	7 年

二一、權益

(一) 普通股股本

	112年12月31日	111年12月31日
額定股數(仟股)	<u>300,000</u>	<u>300,000</u>
額定股本	<u>\$ 3,000,000</u>	<u>\$ 3,000,000</u>
已發行且已收足股款之股數 (仟股)	<u>202,675</u>	<u>182,780</u>
已發行股本	<u>\$ 2,026,748</u>	<u>\$ 1,827,796</u>
預收股本	<u>\$ 29,304</u>	<u>\$ 77</u>

本公司股本變動主要係因應付公司債轉換為普通股所致。

已發行之普通股每股面額為 10 元，每股享有一表決權及收取股利之權利。

(二) 資本公積

	112年12月31日	111年12月31日
<u>得用以彌補虧損、發放現金或撥充股本(1)</u>		
股票發行溢價	\$284,566	\$284,406
公司債轉換溢價	473,070	200,665
採用權益法認列關聯企業股 權淨值之變動數	1,781	1,781
<u>不得作為任何用途(2)</u>		
員工認股權	14,136	14,136
可轉換公司債認股權	<u>50,693</u>	<u>48,294</u>
	<u>\$824,246</u>	<u>\$549,282</u>

1. 此類資本公積得用以彌補虧損，亦得於公司無虧損時，用以發放現金或撥充股本，惟撥充股本時每年以實收股本之一定比率為限。
2. 因員工認股權及可轉換公司債認股權產生之資本公積，不得作為任何用途。

(三) 保留盈餘及股利政策

依本公司章程訂明依公司法第 240 條規定，盈餘分派授權董事會特別決議，將應分派股息及紅利之全部或一部，以發放現金方式為之，並報告股東會。

依本公司章程之盈餘分派政策規定，本公司年度決算如有當期淨利，依法繳納稅捐後，下列順序分派之：

1. 彌補虧損。
2. 提列百分之十法定盈餘公積，但法定盈餘公積累積已達本公司資本總額時，不在此限。
3. 依法令及主管機關規定提列或迴轉特別盈餘公積。

就一至三款規定數額扣除後剩餘之數加計前期累計未分配盈餘數額，以發行新股方式為之時，應由董事會擬具股東股利分派議案，提請股東會決議後分派之。本公司章程規定之員工及董事酬勞分派政策，參閱附註二三之(七)員工酬勞及董事酬勞。

另依據本公司章程規定，股利政策為：本公司屬資本密集、技術密集之高科技事業，亦係長期持續大幅成長之產業，資金需求廣大，故首要係考量公司未來資本預算規劃來衡量未來年度之資金需求，決定所須融通之資金多少，由保留盈餘予以支應後，仍有剩餘盈餘再依據公司財務、業務、公司經營面、資本結構和各項公積等因素，並將參考同業股利之一般發放水準，決定是否將當年度可分配盈餘以現金股利或股票股利方式發放，其中現金股利支付比率以不低於當年度之盈餘分派股利總額之30%。

法定盈餘公積應提撥至其餘額達公司實收股本總額時為止。法定盈餘公積得用以彌補虧損。公司無虧損時，法定盈餘公積超過實收股本總額25%之部分除得撥充股本外，尚得以現金分配。

本公司就前期累積之其他權益減項淨額提列特別盈餘公積時，若前期未分配盈餘不足提列，將自當期稅後淨利加計稅後淨利以外項目計入當期未分配盈餘之數額提列。修正章程前，本公司係依法自前期未分配盈餘提列。

本公司111及110年度盈餘分配案如下：

	<u>111 年度</u>	<u>110 年度</u>
法定盈餘公積	<u>\$ 1,840</u>	<u>\$ 1,156</u>
特別盈餘公積	<u>(\$ 33,474)</u>	<u>\$ 10,580</u>
現金股利	<u>\$ 35,157</u>	<u>\$ 70,293</u>
每股現金股利(元)	<u>\$ 0.20</u>	<u>\$ 0.40</u>

上述現金股利已分別於 112 年 2 月 23 日及 111 年 3 月 9 日董事會決議分配，其餘盈餘分配項目亦分別於 112 年 5 月 24 日及 111 年 5 月 26 日股東常會決議。

本公司於 113 年 2 月 29 日董事會決議 112 年度盈餘分配案如下：

	<u>112 年度</u>
法定盈餘公積	\$ 987
現金股利	<u>\$ 39,721</u>
每股現金股利（元）	<u>\$ 0.20</u>

上述現金股利已由董事會決議分配，其餘尚待預計於 113 年 6 月 27 日召開之股東常會決議。

(四) 其他權益項目

1. 國外營運機構財務報表換算之兌換差額

	<u>112年度</u>	<u>111年度</u>
年初餘額	(\$ 34,466)	(\$ 78,866)
當年度產生一國外營運機構之換算差額（稅後）	(9,450)	44,400
年底餘額	<u>(\$ 43,916)</u>	<u>(\$ 34,466)</u>

2. 透過其他綜合損益按公允價值衡量之金融資產未實現損益

	<u>112年度</u>	<u>111年度</u>
年初餘額	(\$ 3,705)	(\$ 2,461)
未實現損益－權益工具	267	(1,244)
年底餘額	<u>(\$ 3,438)</u>	<u>(\$ 3,705)</u>

(五) 庫藏股票

	<u>轉讓股份予員工 (仟 股)</u>
112 年 1 月 1 日股數	<u>7,000</u>
112 年 12 月 31 日股數	<u>7,000</u>
111 年 1 月 1 日股數	<u>7,000</u>
111 年 12 月 31 日股數	<u>7,000</u>

本公司於 109 年 4 月 9 日經董事會決議，依買回股份轉讓員工辦法規定，以庫藏股方式買回股份共 7,000 仟股轉讓予員工，並以實際買回之平均價格每股 21.49 元為轉讓價格。

本公司持有之庫藏股票，依證券交易法規定不得質押，亦不得享有股利之分派及表決權等權利。

二二、收 入

(一) 客戶合約收入

	<u>112年度</u>	<u>111年度</u>
商品銷售收入	<u>\$ 3,345,011</u>	<u>\$ 2,963,394</u>

(二) 合約餘額

	<u>112年12月31日</u>	<u>111年12月31日</u>	<u>111年1月1日</u>
應收帳款（附註九）	<u>\$ 1,330,443</u>	<u>\$ 1,201,236</u>	<u>\$ 1,128,752</u>
合約負債—流動			
商品銷貨	<u>\$ -</u>	<u>\$ 5,881</u>	<u>\$ 5,881</u>

合約負債之變動主要係來自滿足履約義務之時點與客戶付款時點之差異。

來自年初合約負債以及以前已滿足之履約義務於當年度認列為收入之金額如下：

<u>來自年初合約負債</u>	<u>112年度</u>	<u>111年度</u>
商品銷貨	<u>\$ 5,881</u>	<u>\$ -</u>

(三) 客戶合約收入之細分

	<u>112年度</u>	<u>111年度</u>
<u>主要地區市場</u>		
美 洲	\$ 2,573,904	\$ 2,475,744
歐 洲	431,964	205,391
台 灣	288,886	233,246
亞 洲	47,083	40,584
大 洋 洲	<u>3,174</u>	<u>8,429</u>
	<u>\$ 3,345,011</u>	<u>\$ 2,963,394</u>

二三、繼續營業單位淨利

(一) 利息收入

	112年度	111年度
利息收入		
銀行存款	\$ 8,591	\$ 2,017
對關係人放款	-	201
其他	77	17
	<u>\$ 8,668</u>	<u>\$ 2,235</u>

(二) 其他收入

	112年度	111年度
政府補助收入(附註二六)	\$ 5,235	\$ 2,521
股利收入	-	152
其他	2,121	1,391
	<u>\$ 7,356</u>	<u>\$ 4,064</u>

(三) 其他利益及損失

	112年度	111年度
金融資產及金融負債利益(損失)		
強制透過損益按公允價值衡量之金融資產	\$ 25,113	\$ 8,811
強制透過損益按公允價值衡量之金融負債	(7,292)	349
淨外幣兌換利益	36,278	134,549
其他	1,180	239
	<u>\$ 55,279</u>	<u>\$143,948</u>

(四) 財務成本

	112年度	111年度
銀行借款利息	\$ 12,473	\$ 13,164
可轉換公司債利息	9,816	9,044
短期票券利息	3,910	3,659
租賃負債利息	858	839
	<u>\$ 27,057</u>	<u>\$ 26,706</u>

(五) 折舊及攤銷

	<u>112年度</u>	<u>111年度</u>
不動產、廠房及設備	\$105,604	\$ 94,672
使用權資產	8,699	8,402
無形資產	<u>22,023</u>	<u>22,951</u>
合計	<u>\$136,326</u>	<u>\$126,025</u>
折舊費用依功能別彙總		
營業成本	\$ 81,276	\$ 76,515
營業費用	<u>33,027</u>	<u>26,559</u>
	<u>\$114,303</u>	<u>\$103,074</u>
攤銷費用依功能別彙總		
營業成本	\$ 1	\$ 54
營業費用	<u>22,022</u>	<u>22,897</u>
	<u>\$ 22,023</u>	<u>\$ 22,951</u>

(六) 員工福利費用

	<u>112年度</u>	<u>111年度</u>
短期員工福利	<u>\$488,822</u>	<u>\$504,181</u>
退職後福利		
確定提撥計畫	20,313	19,103
確定福利計畫 (附註二十)	<u>278</u>	<u>160</u>
	<u>20,591</u>	<u>19,263</u>
	<u>\$509,413</u>	<u>\$523,444</u>
依功能別彙總		
營業成本	\$282,555	\$298,501
營業費用	<u>226,858</u>	<u>224,943</u>
	<u>\$509,413</u>	<u>\$523,444</u>

(七) 員工酬勞及董事酬勞

本公司依章程規定係以當年度扣除分派員工及董事酬勞前之稅前利益分別以 5%~15% 及不高於 3% 提撥員工酬勞及董事酬勞。

112 及 111 年度估列之員工酬勞及董事酬勞分別於 113 年 2 月 29 日及 112 年 2 月 23 日經董事會決議如下：

估列比例

	<u>112年度</u>	<u>111年度</u>
員工酬勞	10%	15%
董事酬勞	2%	2%

金 額

	112年度		111年度	
	現	金	現	金
員工酬勞	\$	2,137	\$	4,903
董事酬勞		427		654

年度個體財務報告通過發布日後若金額仍有變動，則依會計估計變動處理，於次一年度調整入帳。

111及110年度員工酬勞及董事酬勞分別於112年2月23日及111年3月9日經董事會決議如下：

	111年度		110年度	
	現	金	現	金
員工酬勞	\$	4,903	\$	816
董事酬勞		654		163

111及110年度員工酬勞及董事酬勞之實際配發金額與111及110年度個體財務報告之認列金額並無差異。

有關本公司董事會決議之員工酬勞及董事酬勞資訊，請至台灣證券交易所「公開資訊觀測站」查詢。

(八) 減損損失

	112年度	111年度
存貨（包含於營業成本）	<u>\$ 2,901</u>	<u>\$ 12,763</u>
應收帳款	<u>\$ -</u>	<u>\$ 455</u>

二四、繼續營業單位所得稅

(一) 認列於損益之所得稅

所得稅費用（利益）之主要組成項目如下：

	112年度	111年度
當期所得稅		
本年度產生者	\$ 11,617	\$ 7,640
以前年度之調整	(8)	-
遞延所得稅		
本年度產生者	(3,054)	2,986
認列於損益之所得稅費用（利益）	<u>\$ 8,555</u>	<u>\$ 10,626</u>

會計所得與所得稅費用（利益）之調節如下：

	112年度	111年度
繼續營業單位稅前淨利	<u>\$ 18,809</u>	<u>\$ 27,129</u>
稅前淨利按法定稅率計算之		
所得稅費用	\$ 3,762	\$ 5,426
稅上不可減除之費損	856	1,251
未認列之暫時性差異	3,937	7,125
未認列之投資抵減	-	(3,176)
認列於損益之所得稅費用（利益）	<u>\$ 8,555</u>	<u>\$ 10,626</u>

(二) 認列於其他綜合損益之所得稅

	112年12月31日	111年12月31日
遞延所得稅		
當年度產生者		
— 國外營運機構換算	(<u>\$ 2,362</u>)	<u>\$ 11,100</u>

(三) 本期所得稅資產與負債

	112年12月31日	111年12月31日
本期所得稅資產		
應收退稅款	<u>\$ -</u>	<u>\$ 1,599</u>
本期所得稅負債		
應付所得稅	<u>\$ 29,983</u>	<u>\$ 18,385</u>

(四) 遞延所得稅資產

遞延所得稅資產之變動如下：

112 年度

	年 初 餘 額	認 列 於 損 益	認 列 於 其 他 綜 合 損 益	年 底 餘 額
暫時性差異				
備抵呆帳超限	\$ 7,806	\$ -	\$ -	\$ 7,806
存貨跌價及呆滯				
損失	18,539	580	-	19,119
未實現銷貨毛利	10,247	23	-	10,270
國外營運機構兌				
換差額	6,929	-	2,362	9,291
投資抵減	3,501	(3,501)	-	-
其 他	(3,892)	5,952	-	2,060
	<u>\$ 43,130</u>	<u>\$ 3,054</u>	<u>\$ 2,362</u>	<u>\$ 48,546</u>

111 年度

暫時性差異	年 初 餘 額	認 列 於 其 他		年 底 餘 額
		認 列 於 損 益	綜 合 損 益	
備抵呆帳超限	\$ 7,806	\$ -	\$ -	\$ 7,806
存貨跌價及呆滯 損失	15,986	2,553	-	18,539
未實現銷貨毛利	7,425	2,822	-	10,247
國外營運機構兌 換差額	18,029	-	(11,100)	6,929
投資抵減	-	3,501	-	3,501
虧損扣抵	6,734	(6,734)	-	-
其 他	1,236	(5,128)	-	(3,892)
	<u>\$ 57,216</u>	<u>(\$ 2,986)</u>	<u>(\$ 11,100)</u>	<u>\$ 43,130</u>

(五) 與投資相關且未認列遞延所得稅負債之暫時性差異彙總金額

截至 112 年及 111 年 12 月 31 日止，與投資子公司有關且未認列為遞延所得稅負債之應課稅暫時性差異分別為 109,825 仟元及 134,019 仟元。

(六) 所得稅核定情形

本公司之營利事業所得稅申報，截至 110 年度以前之申報案件業經稅捐稽徵機關核定。

二五、每股盈餘

單位：每股元

	112年度	111年度
基本每股盈餘	<u>\$ 0.05</u>	<u>\$ 0.09</u>
稀釋每股盈餘	<u>\$ 0.05</u>	<u>\$ 0.09</u>

用以計算每股盈餘之盈餘及普通股加權平均股數如下：

本年度淨利

	112年度	111年度
用以計算基本及稀釋每股盈餘 之淨利	<u>\$ 10,254</u>	<u>\$ 16,503</u>

股 數	單位：仟股	
	112年度	111年度
用以計算基本每股盈餘之普通股加權平均股數（已減除庫藏股數）	190,415	175,746
具稀釋作用潛在普通股之影響：		
轉換公司債	-	-
員工酬勞	25	224
用以計算稀釋每股盈餘之普通股加權平均股數	<u>190,440</u>	<u>175,970</u>

若本公司得選擇以股票或現金發放員工酬勞，則計算稀釋每股盈餘時，假設員工酬勞將採發放股票方式，並於該潛在普通股具有稀釋作用時計入加權平均流通在外股數，以計算稀釋每股盈餘。於次年度決議員工酬勞發放股數前計算稀釋每股盈餘時，亦繼續考量該等潛在普通股之稀釋作用。

本公司流通在外可轉換公司債若進行轉換，因具反稀釋作用，故未納入稀釋每股盈餘之計算。

二六、政府補助

本公司於 112 年、111 年 12 月及 3 月分別取得政府補助產業升級創新平台輔導計畫之補助款 5,235 仟元、2,500 仟元及工作生活平衡補助計畫 21 仟元，皆帳入營業外收入及支出－其他收入。

二七、資本風險管理

本公司依總體經營環境及公司未來發展情形，並考量外部競爭及環境變動等相關因素，由主要管理階層定期檢視公司資本結構，其檢視內容包括考量各類資本之成本及相關風險，以決定本公司適當之資本結構。目的以維持本公司未來期間所需之營運資金、研究發展費用及股利支出等需求，並保障本公司能繼續營運、回饋股東且同時兼顧其他利益關係人之利益，並維持最佳資本結構以長遠提升股東價值。

本公司資本結構係由本公司之淨債務（即借款減除現金及約當現金）及權益（即股本、資本公積、保留盈餘及其他權益）組成。

本公司不須遵守其他外部資本規定。

本公司主要管理階層每年重新檢視集團資本結構，其檢視內容包括考量各類資本之成本及相關風險。本公司依據主要管理階層之建議，將藉由支付股利、發行新股、買回股份及發行新債或償付舊債等方式平衡其整體資本結構。

二八、金融工具

(一) 公允價值資訊－非按公允價值衡量之金融工具

112年12月31日

帳面金額	公允價值			合計
	第 1 等級	第 2 等級	第 3 等級	
金融負債				
按攤銷後成本衡量之金融負債				
－可轉換公司債	\$955,104	\$ -	\$955,908	\$ -
				\$955,908

111年12月31日

帳面金額	公允價值			合計
	第 1 等級	第 2 等級	第 3 等級	
金融負債				
按攤銷後成本衡量之金融負債				
－可轉換公司債	\$960,749	\$ -	\$996,534	\$ -
				\$996,534

上述第 2 等級之公允價值衡量，係依收益法之現金流量折現分析決定。

(二) 公允價值資訊－以重複性基礎按公允價值衡量之金融工具

1. 公允價值層級

112年12月31日

	第 1 等級	第 2 等級	第 3 等級	合計
透過其他綜合損益按公允價值衡量之金融資產				
國內上市(櫃)股票	\$ 1,769	\$ -	\$ -	\$ 1,769
國外債券投資	-	4,632	-	4,632
	\$ 1,769	\$ 4,632	\$ -	\$ 6,401
透過損益按公允價值衡量之金融負債				
衍生工具	\$ -	\$ 1,445	\$ -	\$ 1,445

111年12月31日

	第 1 等級	第 2 等級	第 3 等級	合 計
透過損益按公允價值衡量之金融資產				
衍生工具	\$ -	\$ 175	\$ -	\$ 175
透過其他綜合損益按公允價值衡量之金融資產				
國內上市(櫃)股票	\$ 1,439	\$ -	\$ -	\$ 1,439

112及111年度無第1等級與第2等級公允價值衡量間移轉之情形。

2. 第2等級公允價值衡量之評價技術及輸入值

金融工具類別	評價技術及輸入值
衍生工具－匯率交換合約	現金流量折現法：按期末之可觀察遠期匯率及合約所訂匯率估計未來現金流量，並以可反映各交易對方信用風險之折現率分別折現。
國外債券投資	現金流量折現法：按反映債券發行人期末現時借款利率之折現率進行折現。

(三) 金融工具之種類

	112年12月31日	111年12月31日
<u>金融資產</u>		
透過損益按公允價值衡量之金融資產		
強制透過損益按公允價值衡量	\$ -	\$ 175
透過其他綜合損益按公允價值衡量之金融資產		
權益工具投資	1,769	1,439
債務工具投資	4,632	-
按攤銷後成本衡量(註1)	1,770,750	1,683,415
<u>金融負債</u>		
透過損益按公允價值衡量		
持有供交易	1,445	-
按攤銷後成本衡量(註2)	3,091,237	2,908,691

註 1：餘額係包含現金及約當現金、應收票據、應收帳款、應收帳款－關係人、其他應收款、其他金融資產及存出保證金等按攤銷後成本衡量之放款及應收款。

註 2：餘額係包含短期借款、應付短期票券、應付票據、應付帳款、應付帳款－關係人、其他應付款、應付公司債（包含 1 年內到期部分）及長期借款（包含 1 年內到期部分）等按攤銷後成本衡量之金融負債。

(四) 財務風險管理目的與政策

本公司主要金融工具包括權益工具投資、應收帳款、應付帳款、應付公司債、租賃負債及借款。本公司之財務管理部門係為各業務單位提供服務，統籌協調進入國內與國際金融市場操作，藉由依照風險程度與廣度分析曝險之內部風險報告監督及管理本公司營運有關之財務風險。該等風險包括市場風險（包含匯率風險及利率風險）、信用風險及流動性風險。

本公司透過衍生金融工具規避曝險，以減輕該等風險之影響。衍生金融工具之運用受本公司董事會通過之政策所規範，其為匯率風險、利率風險、信用風險、衍生金融工具與非衍生金融工具之運用以及剩餘流動資金之投資書面原則。內部稽核人員持續地針對政策之遵循與曝險額度進行複核。本公司並未以投機目的而進行金融工具（包括衍生金融工具）之交易。

1. 市場風險

本公司之營運活動使本公司承擔之主要財務風險為外幣匯率變動風險（參閱下述(1)）以及利率變動風險（參閱下述(2)）。本公司從事遠期外匯合約及選擇權以管理所承擔之外幣匯率風險。

本公司有關金融工具市場風險之曝險及其對該等曝險之管理與衡量方式並無改變。

(1) 匯率風險

本公司營運活動及國外營運機構淨投資主要係以外幣進行交易，因此產生外幣匯率風險。本公司匯率風險管理策略為定期檢視各種幣別資產及負債之淨部位，並對該淨部位進行風險管理，因本公司之營運活動主要係以外幣進行交易，故有自然避險之效果。

本公司於資產負債表日非功能性貨幣計價之貨幣性資產與貨幣性負債帳面金額以及具匯率風險曝險之衍生工具帳面金額，參閱附註三二。

敏感度分析

本公司主要受到美元、人民幣及歐元匯率波動之影響。

下表詳細說明當新臺幣（功能性貨幣）對各攸關外幣之匯率增加及減少 1% 時，本公司之敏感度分析。1% 係為集團內部向主要管理階層報告匯率風險時所使用之敏感度比率，亦代表管理階層對外幣匯率之合理可能變動範圍之評估。敏感度分析僅包括流通在外之外幣貨幣性項目及遠期外匯合約，並將其期末之換算以匯率變動 1% 予以調整。下表之正數係表示當美元、人民幣及歐元升值 1% 時，將使稅前淨利增加之金額；當美元、人民幣及歐元貶值 1% 時，其對稅前淨利之影響將為同金額之負數。

	美 元 之 影 響		人 民 幣 之 影 響		歐 元 之 影 響	
	112年度	111年度	112年度	111年度	112年度	111年度
損 益	\$ 38,446(i)	\$ 11,148(i)	(\$ 4,107)(ii)	(\$ 3,093)(ii)	\$ 2,618(iii)	\$ 2,143(iii)

主要源自於本公司於資產負債表日尚流通在外且未進行現金流量避險之美金及歐元計價應收款項及人民幣計價之應付款項。

(2) 利率風險

因本公司內之個體同時以固定及浮動利率借入資金，因而產生利率曝險。本公司藉由維持一適當之固定及浮動利率組合來管理利率風險。

本公司於資產負債表日受利率曝險之金融資產及金融負債帳面金額如下：

	112年12月31日	111年12月31日
具公允價值利率風險		
－金融負債	\$ 1,360,127	\$ 1,646,396
具現金流量利率風險		
－金融資產	294,637	369,467
－金融負債	683,619	590,700

敏感度分析

下列敏感度分析係依衍生及非衍生工具於資產負債表日之利率曝險而決定。對於浮動利率負債，其分析方式係假設資產負債表日流通在外之負債金額於報導期間皆流通在外。公司內部向主要管理階層報告利率時所使用之變動率為利率增加或減少 1%，此亦代表管理階層對利率之合理可能變動範圍之評估。

若利率增加／減少 1%，在所有其他變數維持不變之情況下，本公司 112 及 111 年度之稅前淨利將減少／增加 3,890 仟元及 2,212 仟元，主因為本公司之變動利率借款。

2. 信用風險

信用風險係指交易對方拖欠合約義務而造成集團財務損失之風險。截至資產負債表日，本公司可能因交易對方未履行義務及本公司提供財務保證造成財務損失之最大信用風險曝險主要係來自於：

- (1) 個體資產負債表所認列之金融資產帳面金額。
- (2) 本公司提供財務保證所產生之或有負債金額。

本公司採行之政策係僅與信譽卓著之對象進行交易，並於必要情形下取得足額之擔保以減輕因拖欠所產生財務損失之風險。本公司僅與評等相當於投資等級以上（含）之企業進行交易。該等資訊係由獨立評等機構提供；倘無法取得該等資訊，本公司將使用其他公開可取得之財務資訊及彼此交易記錄對主

要客戶進行評等。本公司持續監督信用曝險以及交易對方之信用評等，並將總交易金額分散至各信用評等合格之客戶，並透過每年由財務管理部門複核交易對方信用額度限額控制信用曝險。

為減輕信用風險，本公司管理階層指派專責團隊負責授信額度之決定、授信核准及其他監控程序以確保逾期應收款項之回收已採取適當行動。此外，本公司於資產負債表日會逐一複核應收款項之可回收金額以確保無法回收之應收款項已提列適當減損損失。據此，本公司管理階層認為本公司之信用風險已顯著減少。

另因流動資金及衍生金融工具之交易對方係國際信用評等機構給予高信用評等之銀行，故該信用風險不高。

3. 流動性風險

本公司係透過管理及維持足夠部位之現金及約當現金以支應營運並減輕現金流量波動之影響。本公司管理階層監督銀行融資額度使用狀況並確保借款合同條款之遵循。

銀行借款對本公司而言係為一項重要流動性來源。截至 112 年及 111 年 12 月 31 日止，本公司未動用之融資額度，請參閱下列(2)融資額度說明。

(1) 非衍生金融負債之流動性及利率風險表

非衍生金融負債剩餘合約到期分析係依本公司最早可能被要求還款之日期，按金融負債未折現現金流量（包含本金及估計利息）編製。因此，本公司可被要求立即還款之銀行借款，係列於下表最早之期間內，不考慮銀行立即執行該權利之機率；其他非衍生金融負債到期分析係依照約定之還款日編製。

112 年 12 月 31 日

	要求即付或				
	短於 1 個月	1 至 3 個月	3 個月至 1 年	1 至 5 年	5 年 以 上
非衍生金融負債					
無附息負債					
應付票據及帳款	\$ 160,546	\$ 264,743	\$ 118,105	\$ -	\$ -
其他應付款 (註)	-	116,431	-	-	-
租賃負債	717	1,440	6,326	16,920	-
浮動利率工具	-	-	-	342,874	-
固定利率工具	99,700	179,919	100,000	615,119	680,731
	<u>\$ 260,963</u>	<u>\$ 562,533</u>	<u>\$ 224,431</u>	<u>\$ 974,913</u>	<u>\$ 680,731</u>

未折現租賃負債到期分析之進一步資訊如下：

	短於 1 年	1 ~ 5 年	5 ~ 10 年
租賃負債	<u>\$ 9,086</u>	<u>\$ 17,746</u>	<u>\$ -</u>

111 年 12 月 31 日

	要求即付或				
	短於 1 個月	1 至 3 個月	3 個月至 1 年	1 至 5 年	5 年 以 上
非衍生金融負債					
無附息負債					
應付票據及帳款	\$ 6,461	\$ 201,463	\$ 49,072	\$ -	\$ -
其他應付款 (註)	-	168,050	-	-	-
租賃負債	649	1,305	4,720	16,505	3,745
浮動利率工具	-	12,580	95,772	87,248	85,200
固定利率工具	145,288	271,736	244,578	992,085	588,201
	<u>\$ 152,398</u>	<u>\$ 655,134</u>	<u>\$ 394,142</u>	<u>\$1,095,838</u>	<u>\$ 677,146</u>

未折現租賃負債到期分析之進一步資訊如下：

	短於 1 年	1 ~ 5 年	5 ~ 10 年
租賃負債	<u>\$ 6,674</u>	<u>\$ 16,505</u>	<u>\$ 3,745</u>

註：上述其他應付款不包含應付股利、應付薪資、應付退休金及應付員工及董事酬勞等。

上述非衍生金融資產及負債之浮動利率工具金額，將因浮動利率與資產負債表日所估計之利率不同而改變。

(2) 融資額度

	112年12月31日	111年12月31日
無擔保銀行透支額度 (每年重新檢視)		
— 已動用金額	\$ 680,244	\$ 1,368,330
— 未動用金額	<u>1,749,756</u>	<u>1,536,800</u>
	<u>\$ 2,430,000</u>	<u>\$ 2,905,130</u>

(接次頁)

(承前頁)

	112年12月31日	111年12月31日
有擔保銀行透支額度		
— 已動用金額	\$ 529,700	\$ 27,500
— 未動用金額	<u>910,000</u>	<u>1,010,000</u>
	<u>\$ 1,439,700</u>	<u>\$ 1,037,500</u>

二九、關係人交易

除已於其他附註揭露外，本公司與關係人間之重大交易如下：

(一) 關係人名稱及其關係

關係人名稱	與本公司之關係
寶虹電子股份有限公司	關聯企業
林蒼祥	實質關係人
EXCELLENCE OPTO. INC.	子公司
EOI PIONEER, INC.	子公司
EXCELLENCE OPTO. SPAIN S.A.	子公司
EOI GmbH	子公司
東莞聯嘉光電有限公司	子公司
聯欣豐光電(深圳)有限公司	子公司
嘉園股份有限公司	子公司

註：以下係揭露於實質關係人期間之交易金額。

(二) 營業收入

帳列項目	關係人類別／名稱	112年度	111年度
銷貨收入	子公司		
	EXCELLENCE OPTO. INC.	\$ 2,202,575	\$ 2,411,352
	EXCELLENCE OPTO. SPAIN S.A.	218,521	180,723
	EOI PIONEER, INC.	126,364	40,895
	東莞聯嘉光電有限公司	35,700	32,005
	聯欣豐光電(深圳)有限公司	<u>133</u>	<u>183</u>
		<u>\$ 2,583,293</u>	<u>\$ 2,665,158</u>

(接次頁)

(承前頁)

帳列項目	關係人類別 / 名稱	112年度	111年度
其他收入	子公司		
	EXCELLENCE OPTO. INC.	\$ 87	\$ 893
	EOI PIONEER, INC.	26	-
	東莞聯嘉光電有限公司	8	84
	聯欣豐光電(深圳)有限公司	-	112
		<u>\$ 121</u>	<u>\$ 1,089</u>

本公司銷貨予關係人之收款期限一般為月結 60~120 天，關係人銷貨價格及其他交易條件與一般銷售條件，尚無顯著不同。

(三) 進 貨

關係人類別 / 名稱	112年度	111年度
子公司		
東莞聯嘉光電有限公司	\$ 1,129,052	\$ 895,767
聯欣豐光電(深圳)有限公司	92,206	73,376
EOI PIONEER, INC.	7,605	235
EXCELLENCE OPTO. INC.	1,782	315
關聯企業		
寶虹電子股份有限公司	10,323	14,671
	<u>\$ 1,240,968</u>	<u>\$ 984,364</u>

本公司向關係人進貨之交易條件與一般客戶相當。

(四) 應收關係人款項

帳列項目	關係人類別 / 名稱	112年12月31日	111年12月31日
應收帳款	子公司		
	EXCELLENCE OPTO. INC.	\$ 763,064	\$ 931,064
	EOI PIONEER, INC.	143,078	34,132
	EXCELLENCE OPTO. SPAIN S.A.	133,011	163,883
	東莞聯嘉光電有限公司	18,961	13,491
	聯欣豐光電(深圳)有限公司	25	-
		<u>\$ 1,058,139</u>	<u>\$ 1,142,570</u>

(接次頁)

(承前頁)

帳列項目	關係人類別 / 名稱	112年12月31日	111年12月31日
其他應收款	子公司		
	東莞聯嘉光電有限公司	\$ 51,513	\$ 51,953
	EOI PIONEER, INC.	5,041	17,374
	聯欣豐光電(深圳)有限公司	1,580	1,486
	EXCELLENCE OPTO. INC.	297	1,104
	EXCELLENCE OPTO. SPAIN S.A.	-	1,705
	關聯企業		
	寶虹電子股份有限公司	<u>759</u>	<u>1,753</u>
		<u>\$ 59,190</u>	<u>\$ 75,375</u>

流通在外之應收關係人款項未收取保證。112及111年度應收關係人款項並未提列備抵損失。

本公司對 EXCELLENCE OPTO. INC. 及 EXCELLENCE OPTO. SPAIN S.A. 部分應收帳款已逾期，期後收款情形請詳附註三三附表五。

上述其他應收款包含代墊款性質及對關係人放款，請詳下列說明(六)。

(五) 應付關係人款項 (不含向關係人借款)

帳列項目	關係人類別 / 名稱	112年12月31日	111年12月31日
應付帳款	子公司		
	東莞聯嘉光電有限公司	\$ 364,190	\$ 272,189
	聯欣豐光電(深圳)有限公司	46,377	28,951
	EOI PIONEER, INC.	963	230
	EXCELLENCE OPTO. INC.	95	-
	關聯企業		
	寶虹電子股份有限公司	<u>1,179</u>	<u>209</u>
		<u>\$ 412,804</u>	<u>\$ 301,579</u>

(接次頁)

(承前頁)

帳列項目	關係人類別／名稱	112年12月31日	111年12月31日
其他應付款	子公司		
	EXCELLENCE OPTO. INC. 東莞聯嘉光電有限公司	\$ 133 <u>132</u>	\$ 538 <u>1,763</u>
		<u>\$ 265</u>	<u>\$ 2,301</u>

流通在外之應付關係人款項餘額係未提供擔保。其他應付款係代墊款性質。

(六) 對關係人放款

相關資訊請詳附註三三附表一。

(七) 其他關係人交易

帳列項目	關係人類別／名稱	112年度	111年度
營業費用－ 勞務費	實質關係人－林蒼祥	<u>\$ 700</u>	<u>\$ 1,200</u>

(八) 背書保證

為他人背書保證

關係人類別／名稱	112年12月31日	111年12月31日
子公司－東莞聯嘉光電有限公司		
保證金額	<u>\$225,135</u>	<u>\$ 92,175</u>
實際動支金額	<u>\$158,136</u>	<u>\$ 92,130</u>
子公司－嘉園股份有限公司		
保證金額	<u>\$400,000</u>	<u>\$ -</u>
實際動支金額	<u>\$ -</u>	<u>\$ -</u>

(九) 主要管理階層薪酬

	112年度	111年度
短期員工福利	<u>\$ 24,203</u>	<u>\$ 26,040</u>
退職後福利	<u>549</u>	<u>548</u>
	<u>\$ 24,752</u>	<u>\$ 26,588</u>

董事及其他主要管理階層之薪酬係由薪酬委員會依照個人績效及市場趨勢審議並經董事會決議。

三十、質抵押之資產

本公司下列資產業經提供為向銀行借款、應付可轉換公司債及進口原物料之關稅擔保：

	<u>112年12月31日</u>	<u>111年12月31日</u>
房屋及建築	\$784,364	\$340,630
機器設備－淨額	122,088	29,184
受限制活期存款	<u>26,620</u>	<u>1,400</u>
	<u>\$933,072</u>	<u>\$371,214</u>

三一、重大或有負債及未認列之合約承諾

除已於其他附註所述者外，本公司於資產負債表日之重大承諾事項如下：

(一) 本公司未認列之合約承諾如下：

	<u>112年12月31日</u>	<u>111年12月31日</u>
購置不動產、廠房及設備	<u>\$ 26,552</u>	<u>\$ 74,342</u>

本公司董事會於 108 年 11 月通過投資計畫案，預計擴建廠房及購買設備。上述係本公司與供應商訂定擴建廠房及設備購買合約，於 112 年 12 月 31 日止尚未認列於個體財務報表之金額。

三二、具重大影響之外幣資產及負債資訊

以下資訊係按本公司功能性貨幣以外之外幣彙總表達，所揭露之匯率係指該等外幣換算至功能性貨幣之匯率。具重大影響之外幣資產及負債如下：

112 年 12 月 31 日

<u>外 幣 資 產</u>	<u>外</u>	<u>幣</u>	<u>匯</u>	<u>率</u>	<u>帳 面 金 額</u>
<u>貨幣性項目</u>					
美 元	\$	125,607		30.705	\$ 3,856,763
歐 元		7,706		33.98	<u>261,850</u>
					<u>\$ 4,118,613</u>
<u>非貨幣性項目</u>					
採權益法之投資					
美 元		42,426		30.705	<u>\$ 1,302,705</u>

(接次頁)

(承前頁)

	外	幣	匯	率	帳	面	金	額
外幣負債								
貨幣性項目								
美元	\$	396		30.705	\$		12,159	
人民幣		94,915		4.327			410,697	
							<u>422,856</u>	

111年12月31日

	外	幣	匯	率	帳	面	金	額
外幣資產								
貨幣性項目								
美元	\$	41,367		30.71	\$		1,270,368	
歐元		6,550		32.72			214,326	
							<u>1,484,694</u>	
非貨幣性項目								
採權益法之投資								
美元		41,705		30.71			<u>1,280,756</u>	
外幣負債								
貨幣性項目								
美元		5,064		30.71	\$		155,529	
人民幣		70,158		4.408			309,256	
							<u>464,785</u>	

本公司於 112 及 111 年度淨外幣兌換利益（損失）（含已實現及未實現）分別為 36,278 仟元及 134,549 仟元，由於外幣交易之功能性貨幣種類繁多，故無法按各重大影響之外幣別揭露兌換損益。

三三、附註揭露事項

(一) 重大交易事項及(二)轉投資事業相關資訊：

1. 資金貸與他人：附表一。
2. 為他人背書保證：附表二。
3. 期末持有有價證券情形（不包含投資子公司部分）：附表三。
4. 累積買進或賣出同一有價證券之金額達新臺幣 3 億元或實收資本額 20% 以上：無。
5. 取得不動產之金額達新臺幣 3 億元或實收資本額 20% 以上：無。
6. 處分不動產之金額達新臺幣 3 億元或實收資本額 20% 以上：無。

7. 與關係人進、銷貨之金額達新臺幣 1 億元或實收資本額 20% 以上：附表四。
8. 應收關係人款項達新臺幣 1 億元或實收資本額 20% 以上：附表五。
9. 從事衍生工具交易：附註七。
10. 被投資公司資訊：附表六。

(三) 大陸投資資訊：

1. 大陸被投資公司名稱、主要營業項目、實收資本額、投資方式、資金匯出入情形、持股比例、本期損益及認列之投資損益、期末投資帳面金額、已匯回投資損益及赴大陸地區投資限額：附表七。
2. 與大陸被投資公司直接或間接經由第三地區所發生下列之重大交易事項，暨其價格、付款條件、未實現損益：
 - (1) 進貨金額及百分比與相關應付款項之期末餘額及百分比：附表八。
 - (2) 銷貨金額及百分比與相關應收款項之期末餘額及百分比：附表八。
 - (3) 財產交易金額及其所產生之損益數額：無。
 - (4) 票據背書保證或提供擔保品之期末餘額及其目的：附表二。
 - (5) 資金融通之最高餘額、期末餘額、利率區間及當期利息總額：附表一。
 - (6) 其他對當期損益或財務狀況有重大影響之交易事項，如勞務之提供或收受等：無。

(四) 主要股東資訊：股權比例達 5% 以上之股東名稱、持股數額及比例。
(附表九)

聯嘉光電股份有限公司及子公司
資金貸與他人
民國 112 年 1 月 1 日至 12 月 31 日

附表一

單位：除另予註明者外，
為新臺幣仟元

編號 (註1)	貸出資金 之公司	貸與對象	往來項目 (註2)	是否 為關 係人	本期最高 餘額(註3)	期末餘額	實際動支 金額	利率區間	資金貸與 性質(註4)	業務往來 金額(註5)	有短期融 通資 金必要之原因 (註6)	提列備抵 呆帳金額	擔保品		對個別對象 資金貸與限額 (註7)	資金貸與 總限額 (註8)	備註
													名稱	價值			
1	EOI LLC.	EOI PIONEER INC.	其他應收款 —關係人	是	\$ 46,005 (美金1,500 仟元)	\$ 46,005 (美金1,500 仟元)	\$ 46,058 (美金1,500 仟元)	3.50%	短期融通資金	\$ -	營運資金周轉	\$ -	-	\$ -	\$ 130,482	\$ 260,965	-

註1：編號欄之說明如下：

(1) 發行人填0。

(2) 被投資公司按公司別由阿拉伯數字1開始依序編號。

註2：帳列之應收關係企業款項、應收關係人款項、股東往來、預付款、暫付款…等項目，如屬資金貸與性質者均須填入此欄位。

註3：當年度資金貸與他人之最高餘額。

註4：資金貸與性質應填列屬業務往來者或屬有短期融通資金之必要者。

註5：資金貸與性質屬業務往來者，應填列業務往來金額。業務往來金額係指貸出資金之公司與貸與對象最近一年度之業務往來金額。

註6：資金貸與性質屬有短期融通資金之必要者，應具體說明必要貸與資金之原因及貸與對象之資金用途，例如：償還借款、購置設備、營業週轉…等。

註7：EOI LLC.對個別對象資金貸與之限額不得超過最近一期經會計師核閱或查核財務報表所載淨值之45%。

註8：EOI LLC.資金貸與他人總限額不得超過最近一期經會計師核閱或查核財務報表所載淨值之90%。

聯嘉光電股份有限公司及子公司

為他人背書保證

民國 112 年 1 月 1 日至 12 月 31 日

附表二

單位：新臺幣仟元

編號 (註 1)	背書保證者 公司名稱	被背書保證對象		對單一企業 背書保證限額 (註 3 及 8)	本期最高背書 保證餘額 (註 4)	期末背書 保證餘額 (註 5)	實際動支金額 (註 6)	以財 產擔 保之 保證 金額	累計背書保證 金額佔最近 財務報表淨 值之比率(%)	背書保 證最 高限 額 (註 3 及 9)	屬母公 司對 子公 司背 書保 證 (註 7)	屬子公 司對 母公 司背 書保 證 (註 7)	屬對大 陸地 區背 書保 證 (註 7)	備註
		公司名稱	關係 (註 2)											
0	聯嘉光電股份有 限公司	東莞聯嘉光電有 限公司	(2)	\$ 576,876	\$ 225,135 (美金 3,000 及人民幣 30,000 仟元)	\$ 225,135 (美金 3,000 及人民幣 30,000 仟元)	\$ 158,136	\$ -	7.81	\$ 1,153,752	Y	-	Y	-
		嘉園股份有限公司	(2)	576,876	400,000	400,000	-	-	13.87	1,153,752	Y	-	-	-

註 1：編號欄之說明如下：

- (1) 發行人填 0。
- (2) 被投資公司按公司別由阿拉伯數字 1 開始依序編號。

註 2：背書保證者與被背書保證對象之關係有下列六種，標示種類即可：

- (1) 有業務關係之公司。
- (2) 直接持有普通股股權超過百分之五十之子公司。
- (3) 母公司與子公司持有普通股股權合併計算超過百分之五十之被投資公司。
- (4) 對於直接或經由子公司間接持有普通股股權超過百分之五十之母公司。
- (5) 基於承攬工程需要之同業間依合約規定互保之公司。
- (6) 因共同投資關係由各出資股東依其持股比例對其背書保證之公司。

註 3：應填列公司依為他人背書保證作業程序，所訂定對個別對象背書保證之限額及背書保證最高限額，並於備註欄說明背書保證個別對象及總限額之計算方法。

註 4：當年度為他人背書保證之最高餘額。

註 5：截至年底舉凡公司向銀行簽具背書保證契約或票據之額度獲准時，即承擔背書或保證責任；另其他相關有背書保證情事者，皆應入計背書保證餘額中。

註 6：應輸入被背書保證公司於使用背書保證餘額範圍內之實際動支金額。

註 7：屬上市櫃母公司對子公司背書保證者、屬子公司對上市櫃母公司背書保證者、屬大陸地區背書保證者始須填列 Y。

註 8：本公司對單一企業背書保證限額係不超過最近一期經會計師核閱或查核財務報表所載淨值之 20%。

註 9：本公司背書保證最高限額係不超過最近一期經會計師核閱或查核財務報表所載淨值之 40%。

聯嘉光電股份有限公司及子公司

期末持有有價證券情形

民國 112 年 12 月 31 日

附表三

單位：新臺幣仟元

持有之公司	有價證券種類及名稱(註1)	與有價證券發行人之關係(註2)	帳列科目	期末				備註(註4)
				股數	帳面金額(註3)	持股比例	公允價值	
聯嘉光電股份有限公司	股票 群創光電股份有限公司	-	透過其他綜合損益按公允價值衡量之金融資產	124	\$ 1,769	-	\$ 1,769	-
	債券投資 Republic of Chile US\$1,500,000,000 3.500% Notes due 2053	-	透過其他綜合損益按公允價值衡量之金融資產	-	4,632	-	4,632	-

註1：本表所稱有價證券，係指屬國際財務報導準則第9號「金融工具」範圍內之股票、債券、受益憑證及上述項目所衍生之有價證券。

註2：有價證券發行人非屬關係人者，該欄免填。

註3：按公允價值衡量者，帳面金額乙欄請填公允價值評價調整後及扣除累計減損之帳面餘額；非屬按公允價值衡量者，帳面金額乙欄請填原始取得成本或攤銷後成本扣除累計減損之帳面餘額。

註4：所列有價證券有因提供擔保、質押借款或其他依約定而受限制使用者，應於備註欄註明提供擔保或質借股數、擔保或質借金額及限制使用情形。

註5：投資子公司及關聯企業相關資訊，請參閱附表六及附表七。

聯嘉光電股份有限公司及子公司
與關係人進、銷貨交易金額達一億元或實收資本額 20% 以上者
民國 112 年 1 月 1 日至 12 月 31 日

附表四

單位：新臺幣仟元

進(銷)貨之公司	交易對象名稱	關係	交易情形						交易條件與一般交易不同之情形及原因(註1)		應收(付)票據、帳款		備註(註2)
			進(銷)貨金額	佔總進(銷)貨之比率	授信期間	單價	授信期間	餘額	佔總應收款應收(付)票據、帳款之比率				
聯嘉光電股份有限公司	EXCELLENCE OPTO. INC.	孫公司	銷貨	\$2,202,575	66%	月結 120 天	\$ -	-	應收款項 \$ 763,064	57%	-		
	EXCELLENCE OPTO. SPAIN S.A.	子公司	銷貨	218,521	7%	月結 180 天	-	-	應收款項 133,011	10%	-		
	東莞聯嘉光電有限公司	孫公司	進貨	1,129,052	38%	月結 60 天	-	-	應付款項 (364,190)	38%	-		
	EOI PIONEER INC.	孫公司	銷貨	126,364	4%	月結 60 天	-	-	應收款項 143,078	16%	-		
EXCELLENCE OPTO. INC.	EOI PIONEER INC.	聯嘉公司之孫公司	進貨	342,318	12%	月結 30 天	-	-	應付款項 (96,349)	10%	-		

註 1：關係人交易條件如與一般交易條件不同，應於單價及授信期間欄位敘明差異情形及原因。

註 2：若有預收(付)款項情形者，應於備註欄敘明原因、契約約定條款、金額及與一般交易型態之差異情形。

註 3：實收資本額係指母公司之實收資本額。發行人股票無面額或每股面額非屬新臺幣 10 元者，有關實收資本額 20% 之交易金額規定，以資產負債表歸屬於母公司業主之權益 10% 計算之。

聯嘉光電股份有限公司及子公司
 應收關係人款項達新臺幣一億元或實收資本額 20%以上
 民國 112 年 12 月 31 日

附表五

單位：新臺幣仟元

帳列應收款項之公司	交易對象名稱	關係	應收關係人 款項餘額(註1)	週轉率	逾期應收關係人款項		應收關係人款項 期後收回金額	提列備抵 呆帳金額
					金額	處理方式		
聯嘉光電股份有限公司	EXCELLENCE OPTO. INC.	聯嘉公司之孫公司	應收款項 \$ 763,064	2.60	\$ -	-	\$ 322,034	\$ -
	EOI PIONEER INC.	聯嘉公司之孫公司	應收款項 143,078	1.43	52,042	-	-	-
	EXCELLENCE OPTO. SPAIN S.A.	聯嘉公司之子公司	應收款項 133,011	1.47	14,045	-	3,579	-

註 1：請依應收關係人帳款、票據、其他應收款.....等分別填列。

註 2：實收資本額係指母公司之實收資本額。發行人股票無面額或每股面額非屬新臺幣 10 元者，有關實收資本額 20%之交易金額規定，以資產負債表歸屬於母公司業主之權益 10%計算之。

聯嘉光電股份有限公司及子公司
被投資公司名稱、所在地區.....等相關資訊

民國 112 年 1 月 1 日至 12 月 31 日

附表六

單位：新臺幣仟元

投資公司名稱	被投資公司名稱 (註 1、2)	所在地區	主要營業項目	原始投資金額		期末持		有	被投資公司 本期(損)益 (註 2(2))	本期認列之 投資(損)益 (註 2(3))	備註
				本期	期末	上期	期末				
聯嘉光電股份有限公司	EXCELLENCE OPTO. SPAIN SA	西班牙	國際貿易業務	\$ 20,040	\$ 20,040	56,000	100%	\$ 13,250	\$ 3,169	\$ 3,169	—
	Elite Star Global Ltd.	塞席爾	投資業務	676,384	676,384	20,574,080	100%	778,373	38,183	38,183	—
	EOI GROUP INC.	美國	投資業務	650,501	589,451	1,890	100%	524,332	(65,036)	(65,036)	—
	EOI GmbH	德國	國際貿易業務	16,972	16,972	1	100%	605	(475)	(475)	—
	寶虹電子股份有限公司	台灣	電機及電子元件之製造	14,000	14,000	1,688,432	16.88%	11,904	4,163	703	—
Elite Star Global Ltd.	嘉園股份有限公司	台灣	不動產買賣	10,000	10,000	1,000,000	100%	9,081	(738)	(738)	—
	SUPER BRIGHT INVESTMENT INC.	英屬開曼群島	投資業務	479,491	479,491	14,992,590	100%	607,112	45,482	45,482	—
Elile High Technology Ltd.	Elile High Technology Ltd.	塞席爾	投資業務	131,931	131,931	4,295,320	100%	117,446	(7,299)	(7,299)	—
SUPER BRIGHT INVESTMENT INC.	聯欣豐光電(深圳)有限公司	大陸深圳市	車用 LED 燈元件之製造	138,106	138,106	-	100%	117,446	(7,299)	(7,299)	—
EOI GROUP INC.	東莞聯嘉光電有限公司	大陸東莞市	車用 LED 燈元件及模組之製造	495,826	495,826	-	100%	607,190	45,478	45,478	—
EOI GROUP INC.	EXCELLENCE OPTO. INC.	美國	國際貿易業務	62,407	62,407	1,900,000	100%	70,749	3,446	3,446	—
	EOI LLC	美國	資產管理業務	77,420	77,420	-	100%	289,961	15,046	15,046	—
	EOI PIONEER INC.	美國	車用 LED 燈模組之製造	432,188	371,138	1,450	100%	105,600	(109,565)	(109,565)	—

註 1：公開發行公司如設有國外控股公司且依當地法令規定以合併報表為主要財務報表者，有關國外被投資公司資訊之揭露，得僅揭露至該控股公司之相關資訊。

註 2：非屬註 1 所述情形者，依下列規定填寫：

- (1) 「被投資公司名稱」、「所在地區」、「主要營業項目」、「原始投資金額」及「期末持股情形」等欄，應依本（公開發行）公司轉投資情形及每一直接或間接控制之被投資公司再轉投資情形依序填寫，並於備註欄註明各被投資公司與本（公開發行）公司之關係（如係屬子公司或孫公司）。
- (2) 「被投資公司本期損益」乙欄，應填寫各被投資公司之本期損益金額。
- (3) 「本期認列之投資損益」乙欄，僅須填寫本（公開發行）公司認列直接轉投資之各子公司及採權益法評價之各被投資公司之損益金額，餘得免填。於填寫「認列直接轉投資之各子公司本期損益金額」時，應確認各子公司本期損益金額業已包含其再轉投資依規定應認列之投資損益。

註 3：大陸被投資公司相關資訊請參閱附表七。

聯嘉光電股份有限公司及子公司
大陸投資資訊
民國 112 年 1 月 1 日至 12 月 31 日

附表七

單位：新臺幣仟元

大陸被投資公司名稱	主要營業項目	實收資本額	投資方式 (註 1)	本期期初自 臺灣匯出累積 投資金額	本期匯出或收回投資金額		本期期末自 臺灣匯出累積 投資金額	被投資公司 本期損益	本公司直接 或間接投資 之持股比例	本期認列投資 (損) 益	期末投資 帳面價值	截至本期止已 匯回臺灣之 投資收益	備註
					匯出	收回							
聯欣豐(深圳)有限公司	車用 LED 燈元件之 製造	\$ 139,966 (美金 4,200 仟元)	(2)	\$ 138,106 (美金 4,150 仟元)	\$ -	\$ -	\$ 138,106 (美金 4,150 仟元)	(\$ 7,299)	100%	(\$ 7,299)	\$ 117,446	\$ -	-
東莞聯嘉光電有限公司	車用 LED 燈元件及 模組之製造	495,826 (美金 16,000 仟元)	(2)	495,826 (美金 16,000 仟元)	-	-	495,826 (美金 16,000 仟元)	45,478	100%	45,478 (註 2.(2).B)	607,190	-	-

本期期末累計自 赴大陸地區投資金額	臺灣匯出 經濟部核准 投資金額	審會 依經濟部投 審會規定 赴大陸地區 投資限額
美金 20,150 仟元 (折合新臺幣 618,706 仟元)	美金 20,150 仟元 (折合新臺幣 618,706 仟元)	1,730,629 仟元

註 1：投資方式區分為下列三種，標示種類別即可：

- (1) 直接赴大陸地區從事投資。
- (2) 透過第三地區公司再投資大陸(該第三地區之投資公司為 SUPER BRIGHT INVESTMENT INC.及 ELITE HIGH TECHNOLOGY LTD.)。
- (3) 其他方式。

註 2：本期認列投資損益欄中：

- (1) 若屬籌備中，尚無投資損益者，應予註明。
- (2) 投資損益認列基礎分為下列四種，應予註明。
 - A. 經與中華民國會計師事務所所有合作關係之國際性會計師事務所查核簽證之財務報表。
 - B. 經臺灣母公司簽證會計師查核簽證之財務報表。
 - C. 其他。

註 3：本表相關數字應以新臺幣列示。

聯嘉光電股份有限公司及子公司

與大陸被投資公司直接或間接經由第三地區所發生下列之重大交易事項，及其價格、付款條件、未實現損益及其他相關資訊

民國 112 年 1 月 1 日至 12 月 31 日

附表八

單位：新臺幣仟元

交易人名稱	交易往來對象	本公司與關係人之關係	交易類型	金額	交易條件			應收(付)票據、帳款		未實現利益
					價格	付款條件	與一般交易之比較	餘額	佔總應收(付)票據、帳款之比率(%)	
本公司	東莞聯嘉光電有限公司	孫公司	進貨	\$ 1,129,052	議價	依合約規定	無顯著差異	應付帳款(\$ 364,190)	(38)	\$ 25,679
			銷貨	35,700	議價	依合約規定	無顯著差異	應收帳款 18,961	1	-
	聯欣豐(深圳)有限公司	孫公司	進貨	92,206	議價	依合約規定	無顯著差異	應付帳款(46,377)	(5)	1,617
			銷貨	133	議價	依合約規定	無顯著差異	應收帳款 25	-	-

聯嘉光電股份有限公司

主要股東資訊

民國 112 年 12 月 31 日

附表九

主 要 股 東 名 稱	股 份	
	持 有 股 數 (股)	持 股 比 例
鼎鈞投資股份有限公司	28,681,034	13.94%
漢信股份有限公司	10,697,216	5.20%

註 1：本表主要股東資訊係由集保公司以當季季底最後一個營業日，計算股東持有公司已完成無實體登錄交付（含庫藏股）之普通股及特別股合計達 5% 以上資料。本公司合併財務報告所記載股本與實際已完成無實體登錄交付股數，可能因編製計算基礎不同或有差異。

註 2：上開資料如屬股東將持股交付信託，係以受託人開立信託專戶之委託人個別分戶揭示。至於股東依據證券交易法令辦理持股超過 10% 之內部人股權申報，其持股包括本人持股加計其交付信託且對信託財產具有運用決定權股份等，有關內部人股權申報資料請參閱公開資訊觀測站。

§重要會計項目明細表目錄§

項	目	編 號 / 索 引
資產、負債及權益項目明細表		
現金及約當現金明細表		明細表一
透過損益按公允價值衡量之金融資產－流動明細表		附註七
透過其他綜合損益按公允價值衡量之金融資產－流動明細表		明細表二
應收票據明細表		明細表三
應收帳款明細表		明細表四
其他應收款明細表		附註九
存貨明細表		明細表五
預付款項明細表		明細表六
採用權益法之投資變動明細表		明細表七
不動產、廠房及設備變動明細表		附註十二
使用權資產及使用權資產累計折舊變動明細表		明細表八
其他無形資產變動明細表		附註十四
遞延所得稅資產明細表		附註二四
短期借款明細表		明細表九
應付短期票券明細表		附註十五
透過損益按公允價值衡量之金融負債－流動明細表		附註七
應付帳款明細表		明細表十
其他應付款明細表		附註十八
負債準備－流動明細表		附註十九
其他流動負債明細表		附註十八
應付公司債明細表		明細表十一
長期借款明細表		明細表十二
租賃負債明細表		明細表十三
損益項目明細表		
營業收入明細表		明細表十四
營業成本明細表		明細表十五
製造費用明細表		明細表十六
營業費用明細表		明細表十七
本期發生之員工福利、折舊及攤銷費用功能別彙總表		明細表十八

聯嘉光電股份有限公司
現金及約當現金明細表
民國 112 年 12 月 31 日

明細表一

單位：除另予註明者外
，係新台幣仟元

項	目	金	額
庫存現金及零用金		\$	1,359
銀行存款			
支票及活期存款			168,696
外幣活期存款(註)			<u>129,773</u>
			<u>\$299,828</u>

註：包括美金 2,556 仟元@30.705、歐元 1,516 仟元@33.98、人民幣 16 仟元@4.327 及其他小額外幣。

聯嘉光電股份有限公司
透過其他綜合損益按公允價值衡量之金融資產－流動明細表

民國 112 年 12 月 31 日

明細表二

單位：除特別註明外，為
新台幣仟元／仟股

投 資 內 容	股數 (仟股)	取 得 成 本	市 單 價 (元)	總 額	備 註
群創光電股份有限公司	124	\$ 5,061	\$ 14.30	\$ 1,769	註
智利政府公債	-	<u>4,759</u>	75.406	<u>4,632</u>	註
		<u>\$ 9,820</u>		<u>\$ 6,401</u>	

註：未有提供擔保或質押之情形。

聯嘉光電股份有限公司

應收票據明細表

民國 112 年 12 月 31 日

明細表三

單位：新台幣仟元

客 戶 名 稱	摘 要	金 額
應收票據		
非關係人		
信威交通工程有限公司	銷貨之帳款	\$ 1,411
萊康企業股份有限公司	銷貨之帳款	874
合祥交通工程有限公司	銷貨之帳款	564
來順興科技有限公司	銷貨之帳款	488
其他（註）	銷貨之帳款	<u>2,172</u>
		<u>\$ 5,509</u>

註：各客戶餘額皆未超過本科目餘額百分之五。

聯嘉光電股份有限公司

應收帳款明細表

民國 112 年 12 月 31 日

明細表四

單位：新台幣仟元

客 戶 名 稱	摘 要	金 額
應收帳款		
關係人		
EXCELLENCE OPTO. INC.	銷貨之帳款	\$ 763,064
EXCELLENCE OPTO. SPAIN SA.	銷貨之帳款	133,011
EOI PIONEER INC.	銷貨之帳款	143,078
其他（註）	銷貨之帳款	<u>18,986</u>
		<u>1,058,139</u>
非關係人		
HAM	銷貨之帳款	73,740
OLSA	銷貨之帳款	69,008
敏得股份有限公司	銷貨之帳款	29,741
大億交通工業製造股份有限公司	銷貨之帳款	21,965
堤維西交通工業股份有限公司	銷貨之帳款	20,241
華電聯網股份有限公司	銷貨之帳款	17,456
其他（註）	銷貨之帳款	<u>40,732</u>
		272,883
減：備抵損失		(<u>579</u>)
		<u>272,304</u>
		<u>\$ 1,330,443</u>

註：各客戶餘額皆未超過本科目餘額百分之五。

聯嘉光電股份有限公司

存貨明細表

民國 112 年 12 月 31 日

明細表五

單位：新台幣仟元

項	目	摘	金		
			成	額	
原	物	料	電子元件及車燈模組用 料等	\$ 550,568	\$ 601,910
在	製	品	電子元件及車燈模組等	115,857	116,192
製	成	品	電子元件及車燈模組等	<u>533,919</u>	<u>592,000</u>
				<u>\$ 1,200,344</u>	<u>\$ 1,310,102</u>

註：存貨係以成本與淨變現價值孰低計價，比較成本與淨變現價值時除同類別存貨外係以個別項目為基礎。淨變現價值係指在正常情況下之估計售價減除至完工尚需投入之成本及銷售費用後之餘額。

聯嘉光電股份有限公司
預付款項明細表
民國 112 年 12 月 31 日

明細表六

單位：新台幣仟元

項	目	金	額
預付勞務費		\$ 23,116	
預付檢驗費		16,785	
預付消耗材料費		7,971	
其他（註）		<u>88,929</u>	
		<u>\$136,801</u>	

註：各項餘額皆未超過本科目餘額百分之五。

聯嘉光電股份有限公司
採用權益法之投資變動明細表
民國 112 年 1 月 1 日至 12 月 31 日

明細表七

單位：除另予註明者外
，係新台幣仟元

名 稱	年 初 餘 額		本 年 度 增 加 (註 1)	本 年 度 減 少	投 資 (損) 益	國 外 營 運 機 構 財 務 報 表 換 算 之 兌 換 差 額	年 底 餘 額		提 供 保 證 或 質 押 情 形	
	股 數 (仟 股)	金 額					股 數 (仟 股)	持 股 比 例 (%)		金 額
按權益法計價										
EXCELLENCE OPTO. SPAIN S.A.	56	\$ 9,682	\$ -	\$ -	\$ 3,169	\$ 399	56	100	\$ 13,250	無
Elite Star Global Ltd.	20,574	753,651	-	-	38,183	(13,461)	20,574	100	778,373	無
EOI GROUP, INC.	2	527,104	61,050	-	(65,036)	1,214	2	100	524,332	無
EOI GmbH	-	1,044	-	-	(475)	36	-	100	605	無
嘉園股份有限公司	1,000	9,819	-	-	(738)	-	1,000	100	9,081	無
寶虹電子股份有限公司	1,688	11,201	-	-	703	-	1,688		11,904	無
		<u>\$ 1,312,501</u>	<u>\$ 61,050</u>	<u>\$ -</u>	<u>(\$ 24,194)</u>	<u>(\$ 11,812)</u>			<u>\$ 1,337,545</u>	

註 1：本年度增加係本公司新增現金投資 EOI GROUP, INC. 61,050 仟元 (美元 2,000 仟元)。

註 2：EOI GmbH 發行股數未達 1 仟股，其發行股數為 1 股。

聯嘉光電股份有限公司
 使用權資產及使用權資產累計折舊變動明細表
 民國 112 年 1 月 1 日至 12 月 31 日

明細表八

單位：除另予註明者外
 ，係新台幣仟元

名 稱	土 地	房 屋 及 建 築	運 輸 設 備	辦 公 設 備	合 計
成 本					
112 年 1 月 1 日餘額	\$ 33,086	\$ 5,478	\$ 7,063	\$ 418	\$ 46,045
增 添	-	5,606	3,087	216	8,909
減 少	-	(5,478)	(2,989)	-	(8,467)
112 年 12 月 31 日餘額	<u>33,086</u>	<u>5,606</u>	<u>7,161</u>	<u>634</u>	<u>46,487</u>
累計折舊					
112 年 1 月 1 日餘額	13,223	4,336	4,386	98	22,043
折 舊	3,310	2,777	2,489	123	8,699
減 少	-	(5,478)	(2,989)	-	(8,467)
112 年 12 月 31 日餘額	<u>16,533</u>	<u>1,635</u>	<u>3,886</u>	<u>221</u>	<u>22,275</u>
112 年 12 月 31 日淨額	<u>\$ 16,553</u>	<u>\$ 3,971</u>	<u>\$ 3,275</u>	<u>\$ 413</u>	<u>\$ 24,212</u>

聯嘉光電股份有限公司

短期借款明細表

民國 112 年 12 月 31 日

明細表九

單位：除另予註明者外
，為新台幣仟元

借款種類及債權人	期 末 餘 額	契 約 期 限	借 款 年 利 率 區 間 (%)	融 資 額 度	抵 押 或 擔 保
銀行週轉性借款					
兆豐銀行	\$ 100,000	112.11.08~113.05.06	1.851	\$ 200,000	—
元大銀行	<u>80,000</u>	112.12.01~113.02.19	1.780	<u>80,000</u>	—
	<u>\$ 180,000</u>			<u>\$ 280,000</u>	

聯嘉光電股份有限公司

應付帳款明細表

民國 112 年 12 月 31 日

明細表十

單位：新台幣仟元

廠 商 名 稱	摘 要	金 額
關 係 人		
東莞聯嘉光電有限公司	進貨之帳款	\$364,190
聯欣豐光電（深圳）有限公司	進貨之帳款	46,377
其他（註）	進貨之帳款	<u>2,237</u>
		<u>412,804</u>
非關係人		
霖宏科技股份有限公司	進貨之帳款	78,152
敬鵬工業股份有限公司	進貨之帳款	39,831
新加坡商安富利股份有限公司 台灣分公司	進貨之帳款	38,567
香港雅創台信電子有限公司	進貨之帳款	32,738
其他（註）	進貨之帳款	<u>308,355</u>
		<u>497,643</u>
		<u>\$910,447</u>

註：各廠商餘額皆未超過本科目餘額百分之五。

聯嘉光電股份有限公司
應付公司債明細表
民國 112 年 12 月 31 日

明細表十一

單位：新台幣仟元

種類	受託機構	期限	還本付息辦法	年利率(%)	發行總額	已轉換普通股數額(註)	未償還餘額	未攤銷溢(折)價	金額			擔保情形	備註
									一年內到期	一年後到期	合計		
無擔保公司債	永豐金證券股份有限公司	110.05.19~113.05.19	於到期日時依債券面額以現金一次償還	1.18	\$ 500,000	\$ 9,700	\$ 490,300	(\$ 2,303)	\$ 487,997	\$ -	\$ 487,997	-	-
無擔保公司債	統一綜合證券股份有限公司	112.12.21~115.12.21	於到期日時依債券面額以現金一次償還	2.30	500,000	-	500,000	(32,893)	-	467,107	467,107	-	-
合計					\$ 1,000,000	\$ 9,700	\$ 990,300	(\$ 35,196)	\$ 487,997	\$ 467,107	\$ 955,104		

註：截止 112 年 12 月 31 日止，已有 9,700 仟元轉換成普通股 76 仟股。

聯嘉光電股份有限公司

長期借款明細表

民國 112 年 12 月 31 日

明細表十二

單位：除另予註明者外，
為新台幣仟元

借款種類及債權人	年底餘額	借款期間	借款年利率 區間(%)	額資額度	抵押或擔保
無擔保借款					
合作金庫商業銀行(註4)	\$ 21,500	109.07.30~116.07.30	1.500	\$ 1,040,000	註2
合作金庫商業銀行(註4)	39,754	112.02.22~116.07.30	1.500	-	註2
合作金庫商業銀行(註4)	49,867	112.11.27~116.07.30	1.500	-	註2
合作金庫商業銀行(註5)	8,499	112.08.31~119.12.09	1.500	599,000	註3
合作金庫商業銀行(註5)	10,772	112.08.31~119.12.09	1.500	-	註3
合作金庫商業銀行(註5)	64,235	112.08.31~119.12.09	1.500	-	註3
合作金庫商業銀行(註5)	59,294	112.08.31~119.12.09	1.500	-	註3
合作金庫商業銀行(註5)	74,513	112.08.31~119.12.09	1.500	-	註3
合作金庫商業銀行(註5)	78,071	112.08.31~119.12.09	1.500	-	註3
合作金庫商業銀行(註5)	45,261	112.08.31~119.12.09	1.500	-	註3
合作金庫商業銀行(註5)	54,353	112.08.31~119.12.09	1.500	-	註3
合作金庫商業銀行(註6)	83,417	108.11.28~115.11.28	1.500	240,000	
合作金庫商業銀行(註6)	40,833	109.06.03~115.11.28	1.500	-	
合作金庫商業銀行(註6)	15,750	109.10.07~115.11.28	1.500	-	
上海商業儲蓄銀行	37,500	111.10.21~115.10.21	2.025	50,000	
減：1年內到期之長期借款	(<u>147,623</u>)			-	
	\$ <u>535,996</u>			\$ <u>1,929,000</u>	

註1：上述長期借款未包含有未動用之額度 910,000 仟元。

註2：上述長期借款係以機器設備淨額 122,088 仟元作為擔保品。

註3：上述長期借款係以房屋及建築淨額 784,364 仟元作為擔保品。

註4：此係同一份融資合約，額度總共 1,040,000 仟元。

註5：此係同一份融資合約，額度總共 599,000 仟元。

註6：此係同一份融資合約，額度總共 240,000 仟元。

聯嘉光電股份有限公司
租賃負債明細表
民國 112 年 12 月 31 日

明細表十三

單位：除另予註明者外
，為新台幣仟元

名 稱	租 賃 期 間	折 現 率	金 額
土 地	自 108 年 1 月至 117 年 12 月	2.1%	\$ 17,584
房屋及建築	自 110 年 6 月至 114 年 5 月	1.7%	3,994
運輸設備	自 110 年 11 月至 115 年 1 月	3.7%	3,373
辦公設備	自 110 年 11 月至 117 年 1 月	1.0%	<u>452</u>
合 計			25,403
減：租賃負債—流動			(<u>8,483</u>)
租賃負債—非流動			<u>\$ 16,920</u>

聯嘉光電股份有限公司

營業收入明細表

民國 112 年 1 月 1 日至 12 月 31 日

明細表十四

單位：新台幣仟元／仟單位

項	目	數量 (仟單位)	金	額
車燈模組產品		7,234	\$ 2,594,399	
電子元件		136,492	241,299	
工業性產品		171	267,535	
其 他		87,129	<u>241,778</u>	
			<u>\$ 3,345,011</u>	

聯嘉光電股份有限公司

營業成本明細表

民國 112 年 1 月 1 日至 12 月 31 日

明細表十五

單位：新台幣仟元

項 目	金 額
年初原料	\$ 262,937
加：本期進料	1,558,910
減：期末原料	(550,568)
出售原料成本	(43,641)
轉至費用	(3,117)
其 他	(127,113)
本期耗用原料	1,097,408
直接人工	151,103
製造費用	445,581
製造成本	1,694,092
加：年初在製品	67,158
費用轉入	919
減：年底在製品	(115,857)
製成品成本	1,646,312
加：年初製成品	463,303
外購成品	1,233,868
其 他	132,918
減：年底製成品	(533,919)
自製產品銷貨成本	2,942,482
加：出售原料成本	43,641
	<u>\$ 2,986,123</u>

聯嘉光電股份有限公司

製造費用明細表

民國 112 年 1 月 1 日至 12 月 31 日

明細表十六

單位：新台幣仟元

項	目	金	額
間接人工		\$135,520	
進出口費用		86,446	
折舊費用		81,276	
水電瓦斯費		34,696	
其他（註）		<u>107,643</u>	
		<u>\$445,581</u>	

註：各項目餘額未超過本科目餘額百分之五。

聯嘉光電股份有限公司

營業費用明細表

民國 112 年 1 月 1 日至 12 月 31 日

明細表十七

單位：新台幣仟元

項	目	推 銷 費 用	管 理 費 用	研 究 發 展 費 用
薪資支出		\$ 25,420	\$ 72,841	\$ 103,947
折舊費用		817	16,268	15,942
保險費		3,275	7,142	9,634
各項攤提		-	11,142	10,880
其他（註）		<u>13,807</u>	<u>52,069</u>	<u>16,833</u>
		<u>\$ 43,319</u>	<u>\$ 159,462</u>	<u>\$ 157,236</u>

註：各項目餘額未超過本科目餘額百分之五。

聯嘉光電股份有限公司

本期發生之員工福利、折舊及攤銷費用功能別彙總表

民國 112 年及 111 年 1 月 1 日至 12 月 31 日

明細表十八

單位：新台幣仟元

	112 年度			111 年度		
	屬於營業 成本者	屬於營業 費用者	合 計	屬於營業 成本者	屬於營業 費用者	合 計
員工福利費用						
薪資費用	\$ 219,569	\$ 191,721	\$ 411,290	\$ 238,774	\$ 191,817	\$ 430,591
勞健保費用	27,467	17,737	45,204	25,276	16,299	41,575
退休金	10,531	10,060	20,591	10,081	9,182	19,263
董事酬金	-	427	427	-	654	654
其他員工福利	<u>24,988</u>	<u>6,913</u>	<u>31,901</u>	<u>24,370</u>	<u>6,337</u>	<u>30,707</u>
小 計	<u>\$ 282,555</u>	<u>\$ 226,858</u>	<u>\$ 509,413</u>	<u>\$ 298,501</u>	<u>\$ 224,289</u>	<u>\$ 522,790</u>
折舊費用	<u>\$ 81,276</u>	<u>\$ 33,027</u>	<u>\$ 114,303</u>	<u>\$ 76,515</u>	<u>\$ 26,559</u>	<u>\$ 103,074</u>
攤銷費用	<u>\$ 1</u>	<u>\$ 22,022</u>	<u>\$ 22,023</u>	<u>\$ 54</u>	<u>\$ 22,897</u>	<u>\$ 22,951</u>

註：

- 112 及 111 年度之員工人數分別為 636 人及 614 人，其中未兼任員工之董事人數分別為 7 人及 6 人。
- 股票已在證券交易所上市或於證券櫃檯買賣中心上櫃買賣之公司，應增加揭露以下資訊：
 - (1) 112 年度平均員工福利費用 809 仟元。111 年度平均員工福利費用 860 仟元。
 - (2) 112 年度平均員工薪資費用 654 仟元。111 年度平均員工薪資費用 708 仟元。
 - (3) 平均員工薪資費用調整變動情形(7.63)%。
 - (4) 本公司無監察人。
 - (5) 請敘明公司薪資報酬政策（包括董事、監察人、經理人及員工）。
 - A. 本公司依章程規定公司應以當年獲利狀況以百分之五至百分之十五分派員工酬勞，以不高於百分之三分派董事酬勞。
 - B. 公司尚有累積虧損時，應予彌補；前述所稱之年獲利狀況係指當年度稅前利益扣除分派員工酬勞及董事酬勞前之利益。另本公司章程亦規定公司董事得按月支領車馬費。
 - C. 本公司薪資政策依本公司『薪資報酬委員會組織章程』由薪資報酬委員會之職權辦理，定期檢討董事及經理人績效評估參考同業給付水準與及對公司營運目標之貢獻及達成狀況給付酬金。同時亦關注法令政策及適時檢討酬金制度給予合理之回饋，共創造公司永續經營。

社團法人臺灣省會計師公會會員印鑑證明書

臺省財證字第 1130086 號

會員姓名： (1) 陳明輝

(2) 張雅芸

事務所名稱： 勤業眾信聯合會計師事務所

事務所地址： 新竹市科學工業園區展業一路2號6樓

事務所統一編號： 94998251

事務所電話： (03)5780899





委託人統一編號： 89396315

會員書字號： (1) 臺省會證字第 3036 號



(2) 臺省會證字第 4875 號

印鑑證明書用途： 辦理 聯嘉光電股份有限公司

112 年 01 月 01 日 至
112 年度 (自民國 112 年 12 月 31 日) 財務報表之查核簽證。

簽名式 (一)		存會印鑑 (一)	
簽名式 (二)		存會印鑑 (二)	

理事長：



核對人：



中華民國 113 年 01 月 16 日